

メーカー	トヨタ	車体型式	H3#系
車種	アルファード ヴェルファイア	年式	H27.1~R1.12
車種別専用イモビ対応アダプター (必須別売品)		J-952T	

- 取付には、**純正の電子キー(予備キー)**が別途必要になります。
- 電気式ドアロックスイッチ(ドアロックスイッチで全席のドアロック制御が可能なもの)装備車のみドアロック制御の取り付けが可能です。  
キーレスエントリー(A-17SF)オプション対応の機種 ⇒ **キーレスエントリーA-17SF**が別途必要です。

**【 エンジンスターター使用上の注意 】**

- エンジンスターターによるアイドリング時の使用制限
  - ・エンジンスターターでのエンジン始動中は、キーレスリモコンによるロック/アンロックはできません。
  - ・エンジン始動時にストップランプが点灯します。
- その他使用制限
- 車両のライトスイッチをオートライトで使用する場合、別売品の A-60 が必要となります

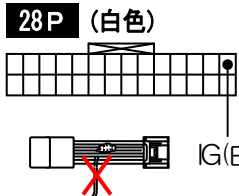
- ・純正ナビ装着車の場合、ナビにオプションコネクタが接続されています。
- ・ナビレス車の場合、オプションコネクタは接続されていないため、エンジンスターター取付時、製品のコネクタ B メス側のカプラは接続が無い状態となります
- ・オプションコネクタが無い場合、下記接続方法となります

**接続先 2** (オーディオ裏 オプションコネクタ) **コネクタ B (5ピン) を接続します。**  
**接続先 1** (オーディオ裏) **コネクタ A (10ピン) を接続します。**  
 オーディオの電源コネクタへ接続

**T-ConnectSD ナビゲーションシステム + JBL プレミアムサウンドシステム** 装備車は、オーディオ裏にオプションコネクタが有りません。下記の接続方法となります

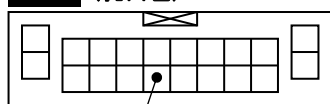
**コネクタ B (5Pin) の黄色線をカットし**  
**下記の接続場所へ接続します**

オーディオコネクタ



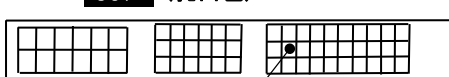
運転席側のサイドカウル内に  
 あるハーネスの中継コネクタへ

**20P (乳白色) 【H27.1~H29.12】**



ドア(灰)  
 コントラスト線接続

**60P (乳白色) 【H30.1~】**



ドア(灰)又は(白)  
 コントラスト線接続

**接続先 4**

(ブッシュスタートスイッチ)  
**コネクタ D (10ピン) を接続します。**

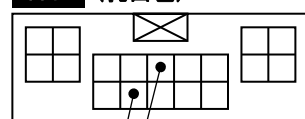
**接続先 3**

(フットブレーキスイッチ)  
**コネクタ C (7Pin) を接続します。**

本機でドアロック/アンロック操作を使用する場合の接続先

運転席ドアからきている  
 ハーネスの中継コネクタへ

**18P (乳白色)**



ドアアンロック(緑)  
 ドアロック(赤)