

車種別接続情報

管理 No. T-0258

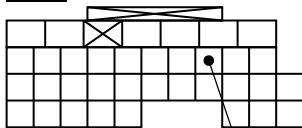
メーカー	トヨタ	車体型式	LA700A、LA710A
車種	ピクシス メガ (キーフリー無し車)	年式	H27.7~H28.5
専用ハーネス	D-104		

- P・ポジション自動検出機能は使用できません。
ブレーキ検出線(茶)をフットブレーキスイッチ配線に接続してから、ブレーキペダル操作でのP・ポジション自動検出の設定を行ってください。
- 純正キーレス(ディーラーオプションを除く)付き車のみドアロック制御の取り付けが可能です。
VE-E***K キーレスエントリー(A-17SF)標準添付の機種 ⇒ ドアロックアダプターA-70Ⅱが別途必要です。
キーレスエントリー(A-17SF)オプション対応の機種 ⇒ キーレスエントリーA-17SFとドアロックアダプターA-70Ⅱが別途必要です。
- スマートアシスト装備車の場合、バッテリーを外すとスマートアシスト機能がリセットされ、メーターディスプレイ内に「14E」、「レーダー停止」が表示されます。しばらく走行すると、復帰し、メーター内の表示が消灯します。(スマートアシスト機能が作動可能となります)
- ecoIDLE(エコアイドル)装備車のため、オルタネータ線(白線)を必ずL端子に接続してください。

ヒューズボックスの右にある

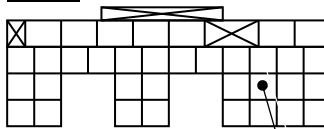
CVT / ecoIDLE ECU

35P (灰色)



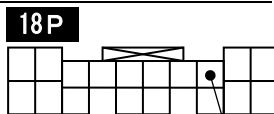
Pポジションインジケータ(桃)

35P (灰色)



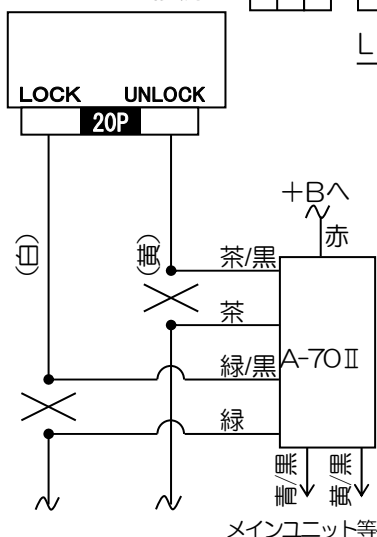
L端子(黄)

グローボックス下中継カプラ



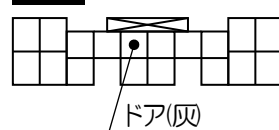
L端子(白)

◎ドアロック接続



助手席グローボックス奥
ヒューズブロック部

18P (白色)




ドア(灰)

コンライト線(接続先)

ライトスイッチをオートで使用する場合は
別売品のA-60を接続してください

専用ハーネス
(1Gキースイッチ直し)



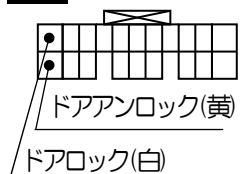
フットブレーキスイッチ

4P

フットブレーキ(桃または灰)

運転席ドアからきている
ハーネスの中継コネクタへ

20P (乳白色)



ドアアンロック(黄)

ドアロック(白)