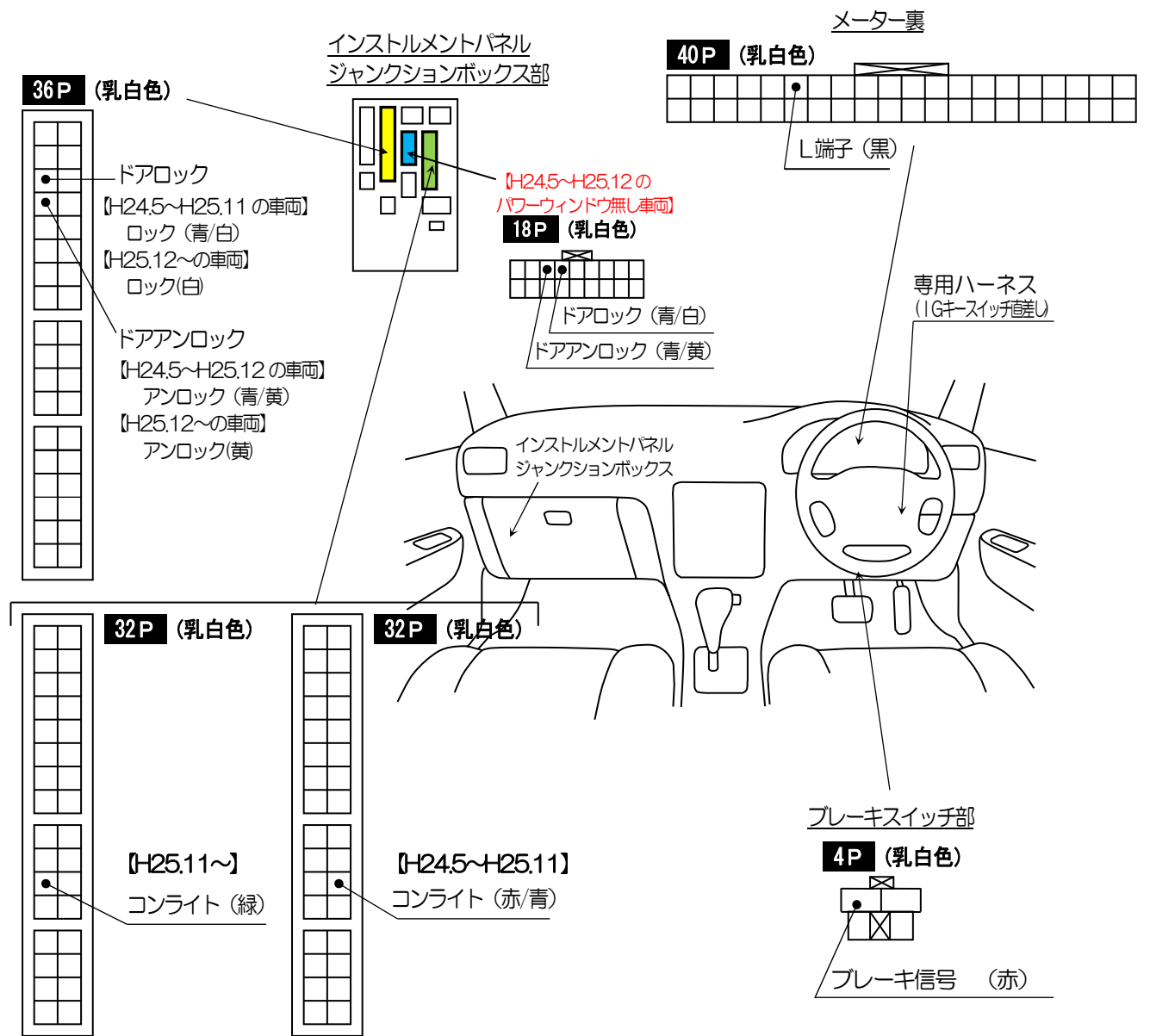


車種別接続情報

管理 No. T-0257

メーカー	トヨタ	車体型式	H21#W~H22#W系
車種	ハイエース (プッシュスタート無し車)	年式	H24.5~H29.11
専用ハーネス	T-119 & J-91 II		

- エンジンイモビライザー標準装備のため、イモビ対応アダプター-J91 IIを使用しないとエンジンスターターの取り付けはできません。
- イモビ対応アダプター-J91 IIを使用する場合、エンジン始動のできるメカニカルキーが別途必要になります。



イモビ対応アダプター J-91 II コイルアンテナリングの取り付け

キーシリンダ部

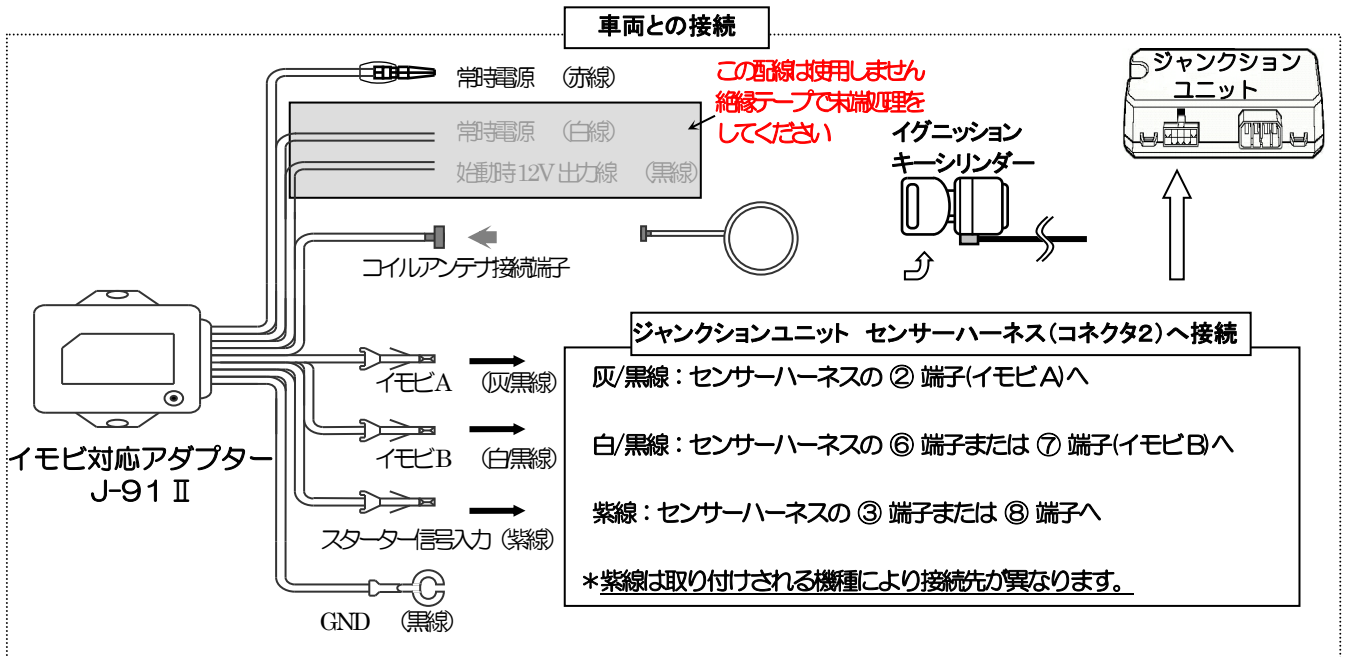
左図の塗りつぶし部分に、イモビ対応アダプターJ-91 II に付属されているコイルアンテナのリングを取付けます。

車両キーシリンダの大きさに合わせてコイルアンテナリングの大きさを調整してください。

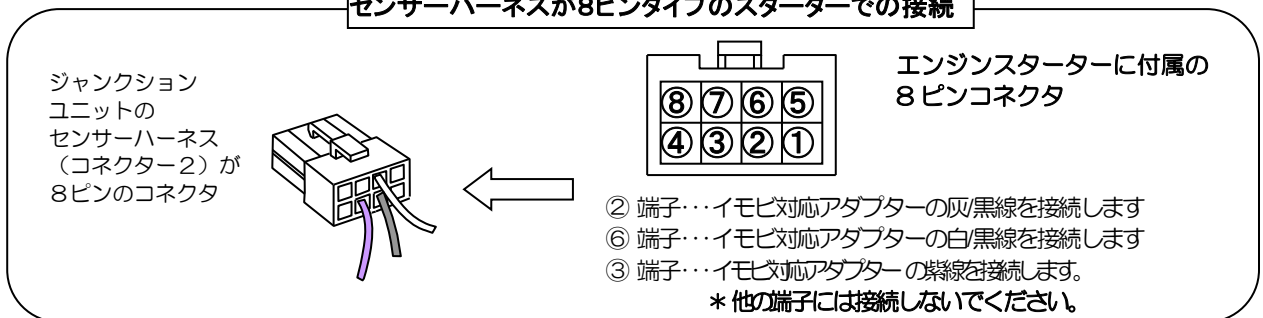
コイルアンテナリングを固定する前に、エンジンスターターのリモコン操作でエンジン始動が正常に行えるか確認してください。動作確認後、コイルアンテナリングを動かないように固定してください。

■ イモビ対応アダプター J-91 II の接続方法

* 取り付けを行うエンジンスタートにより、接続方法が異なりますのでご注意ください。
接続方法は下記ようになります。



センサーハーネスが8ピンタイプのスターターでの接続



センサーハーネスが10ピンタイプのスターターでの接続

