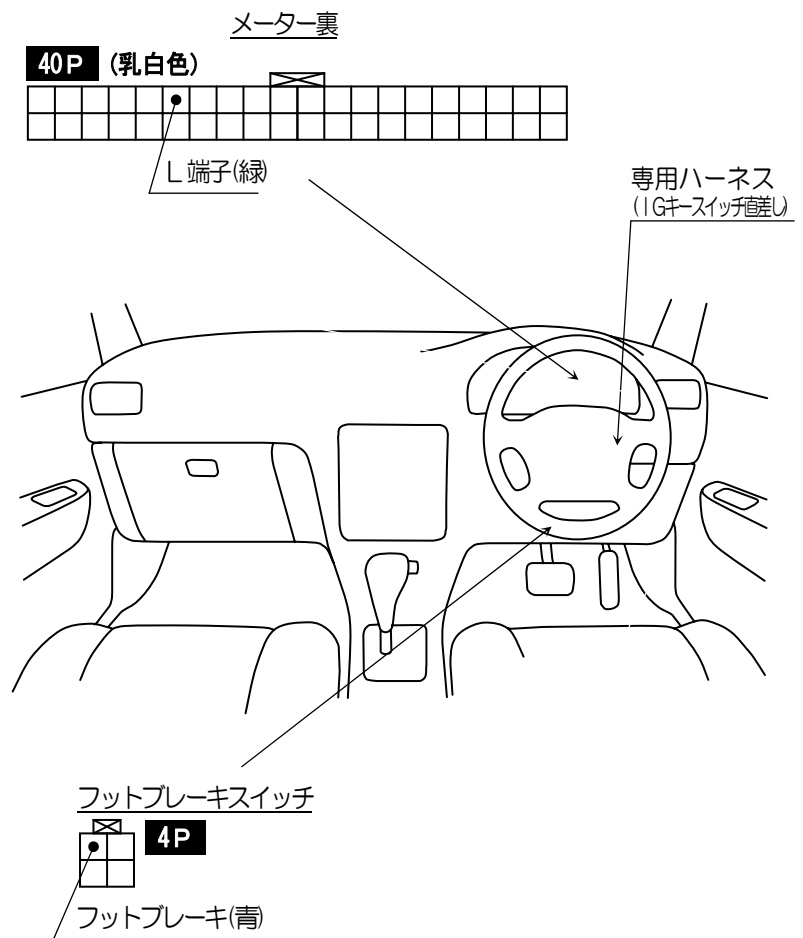


# 車種別接続情報

管理 No. T-0237

メーカー	トヨタ	車体型式	ZN6
車種	86 (プッシュスタート無し車)	年式	H24.4~
専用ハーネス	T-119 と J-91 II を使用してエンジンスターターの取り付けが可能です		

- エンジンイモビライザー標準装備のため、イモビ対応アダプターJ-91 II を使用しないとエンジンスターターの取り付けはできません。
- イモビ対応アダプターJ-91 II を使用する場合、**エンジン始動のできるメカニカルキーが別途必要になります。**
- ドアロック制御の取り付けはできません。**



## イモビ対応アダプター J-91 II コイルアンテナリングの取り付け

左図の塗りつぶし部分に、イモビ対応アダプターJ-91 II に付属されているコイルアンテナのリングを取付けます。

車両キーシリンダの大きさに合わせてコイルアンテナリングの大きさを調整してください。

コイルアンテナリングを固定する前に、エンジンスターターのリモコン操作でエンジン始動が正常に行えるか確認してください。動作確認後、コイルアンテナリングを動かないように固定してください。

(イラストは実際の車両と異なることがあります)

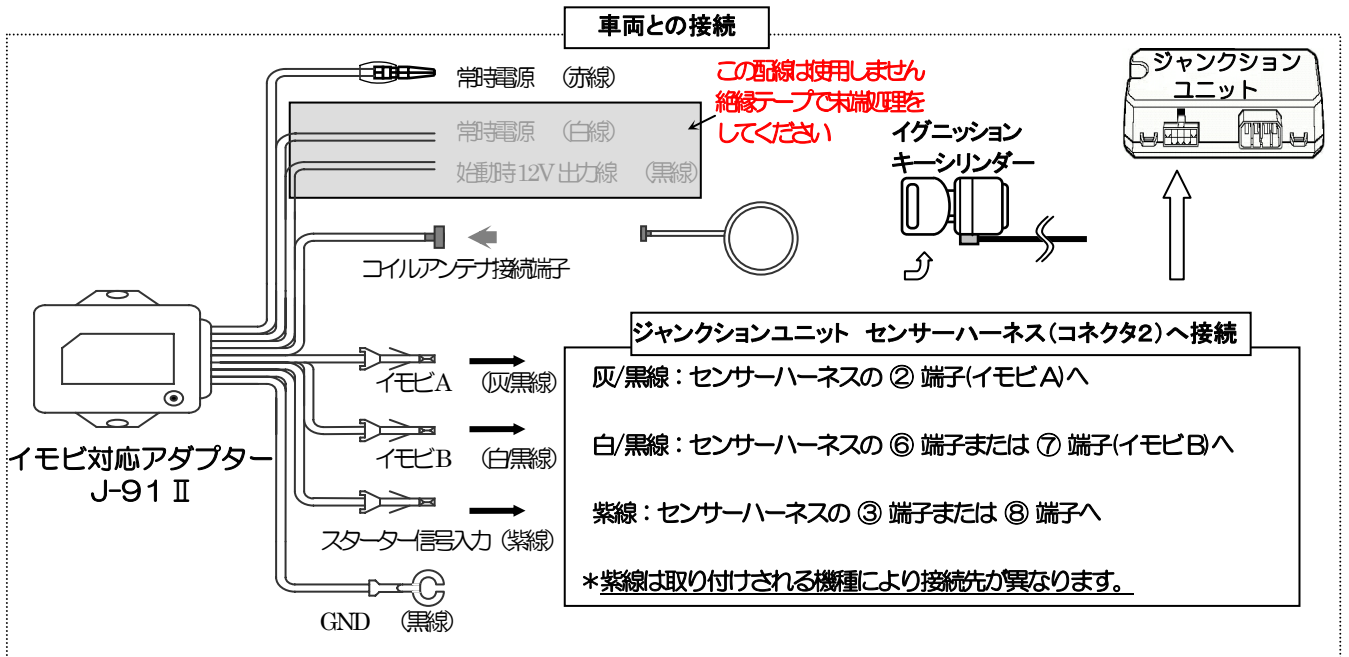
**YUPITERU**

Y13-0819

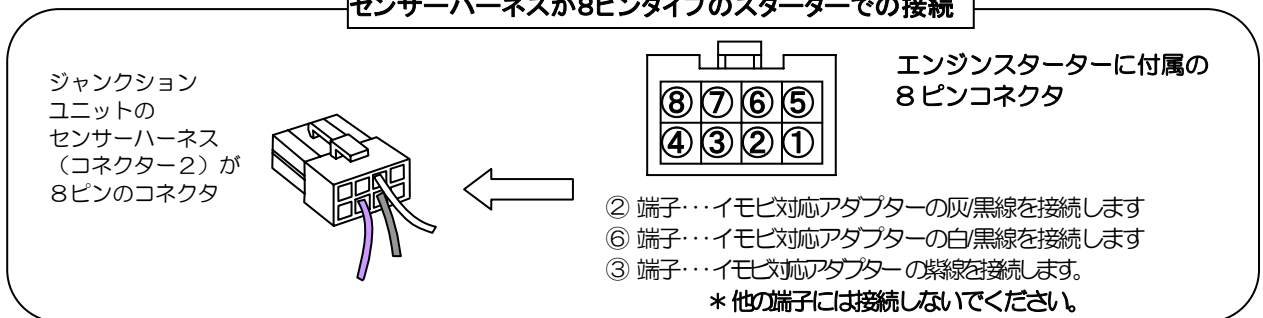
※ 車両によっては、上記の内容と異なる場合があります。取り付けの際は、必ず電圧などの確認を行ってください。

## ■ イモビ対応アダプター J-91 II の接続方法

\* 取り付けを行うエンジンスタートにより、接続方法が異なりますのでご注意ください。  
接続方法は下記のようにになります。



### センサーハーネスが8ピンタイプのスターターでの接続



### センサーハーネスが10ピンタイプのスターターでの接続

