

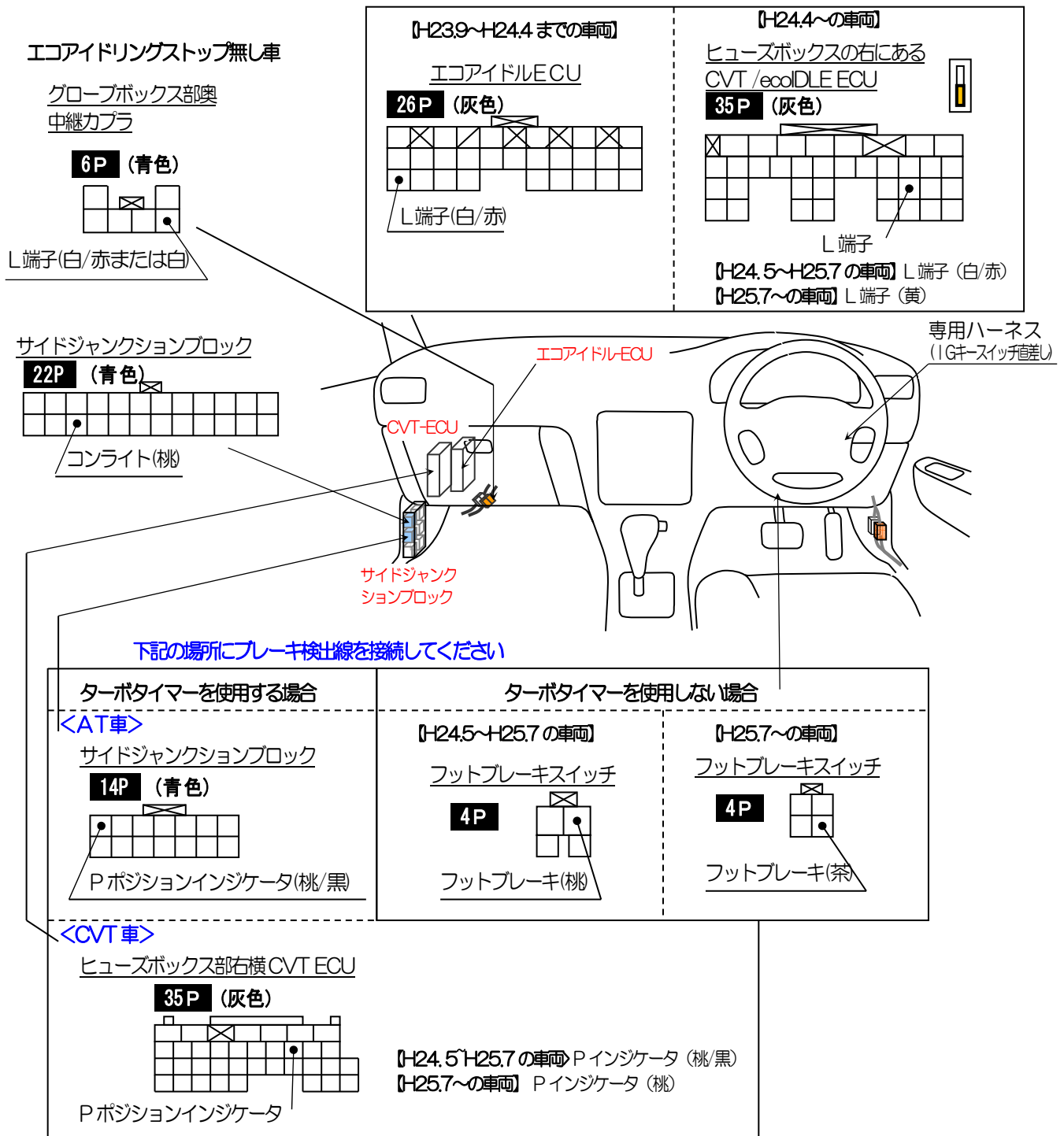
# 車種別接続情報

管理 No. T-0220

メーカー	トヨタ	車体型式	L575A、L585A
車種	ピクシス スペース (キーフリー無し車)	年式	H23.9~H29.1
専用ハーネス	T-117C		

- P・ポジション自動検出機能は使用できません。  
ブレーキ検出線(茶)の接続をしてから、P・ポジション自動検出の設定を行ってください。  
ターボタイマー機能を使用する → Pポジションインジケータランプ配線に接続します。  
ターボタイマー機能を使用しない → フットブレーキスイッチ配線に接続します。
- 純正キーレス(ディーラーオプションを除く)付き車のみドアロック制御の取り付けが可能です。  
VE-E\*\*K キーレスエントリー(A-17SF)標準添付の機種 ⇒ ドアロックアダプターA-70 II が別途必要です。  
キーレスエントリー(A-17SF)オプション対応の機種 ⇒ キーレスエントリーA-17SF とドアロックアダプターA-70 II が別途必要です。
- ecoIDLE(エコアイドル)装備車は、オルタネータ線(白線)を必ずL端子に接続してください。

## エコアイドルリングストップ装備車




# 車種別接続情報

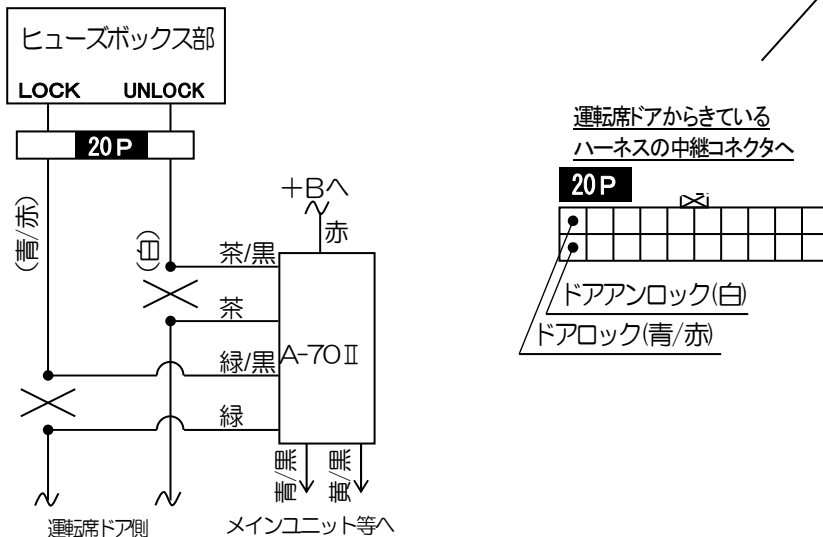
管理 No. T-0220

メーカー	トヨタ	車体型式	L575A、L585A
車種	ピクシス スペース (キーフリー無し車)	年式	H23.9~H29.1
専用ハーネス	T-117C		

- P・ポジション自動検出機能は**使用できません**。  
ブレーキ検出線(茶)の接続をしてから、P・ポジション自動検出の設定を行ってください。  
ターボタイマー機能を使用する → Pポジションインジケータランプ配線に接続します。  
ターボタイマー機能を使用しない → フットブレーキスイッチ配線に接続します。
- 純正キーレス(ディーラーオプションを除く)付き車のみドアロック制御の取り付けが可能です。  
VE-E\*\*K キーレスエントリー(A-17SF)標準添付の機種 ⇒ **ドアロックアダプターA-70 II が別途必要**です。  
キーレスエントリー(A-17SF)オプション対応の機種 ⇒ **キーレスエントリーA-17SF とドアロックアダプターA-70 II が別途必要**です。
- eColDLE(エコアイドル)装備車は、オルタネータ線(白線)を必ずL端子に接続してください。



## ◎ドアロック接続



**YUPITERU**

Y21-0827

※ 車両によっては、上記の内容と異なる場合があります。取り付けの際は、必ず電圧などの確認を行ってください。