

# 車種別接続情報

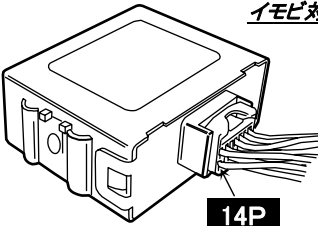
管理 No. T-0128(1/2)

|        |                  |      |             |
|--------|------------------|------|-------------|
| メーカー   | トヨタ              | 車体型式 | R30, R40系   |
| 車種     | エスティマ            | 年式   | H15.5~H18.1 |
| 専用ハーネス | T-116C または T-117 |      |             |

●全車エンジンイモビライザー標準装備のためエンジンイモビライザー対応のエンジンスターターのみ取り付け可能です。  
 3,000cc 車(1MZ-FE エンジン) ⇒ イモビ対応アダプター(別売品 A-81)が必要です。  
 2,400cc 車(2AZ-FE エンジン) ⇒ イモビ対応アダプター(別売品 A-84)が必要です。 ※VE-E33,E34,E35,E200R,E220R は、取り付けできません。

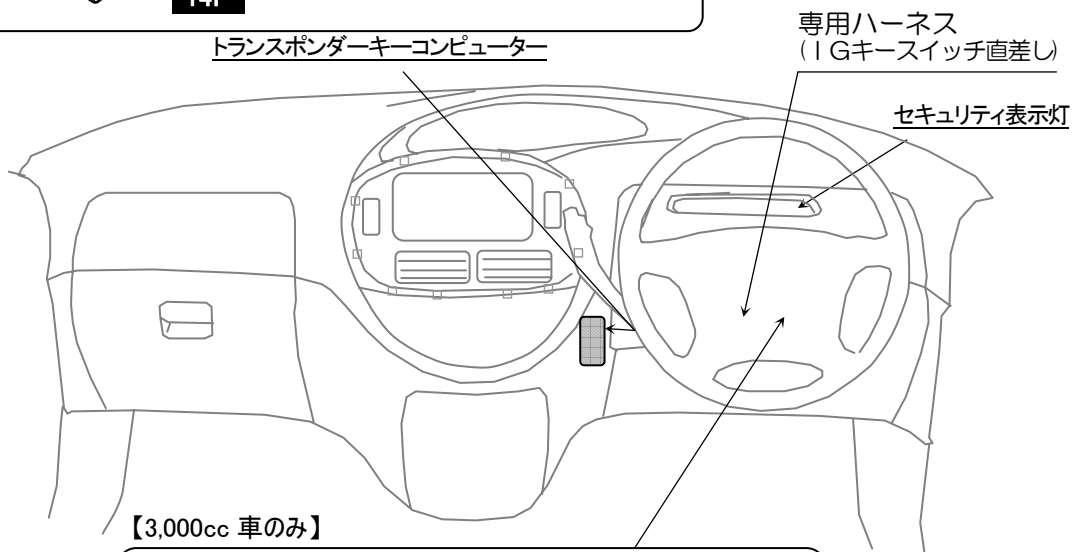
### 【2,400cc 車のみ】

**イモビ対応アダプターA-84 接続方法**



トランスポンダーキーコンピューターの14極カプラを外して、A-84付属のハーネスを割り込み接続します。


※アース線の接続について  
 コラムカバー内での接続は、  
 接触不良の原因となります  
 ので不適切です。



### 【3,000cc 車のみ】

**イモビ対応アダプターA-81 接続方法**

イグニッション  
キーシリンダー



アンテナアンプ

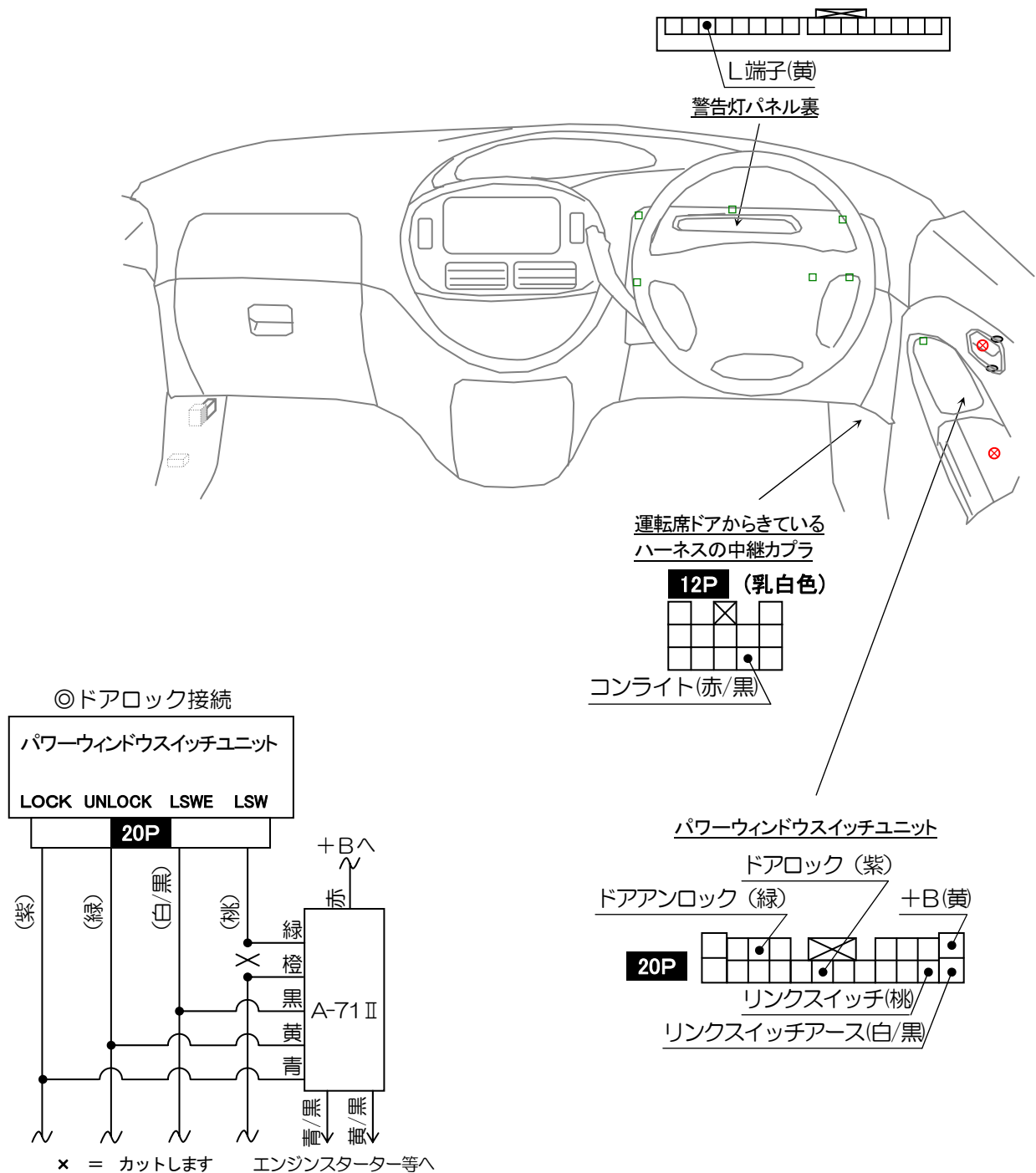
- ①キーシリンダーに装着されている、キー照明と一体型のアンテナアンプを確認します。
- ②アンテナアンプの7極カプラにA-81付属のハーネスを割り込み接続します。

# 車種別接続情報

管理 No. T-0128 (2/2)

|        |                  |      |             |
|--------|------------------|------|-------------|
| メーカー   | トヨタ              | 車体型式 | R30, R40系   |
| 車種     | エスティマ            | 年式   | H15.5~H18.1 |
| 専用ハーネス | T-116C または T-117 |      |             |

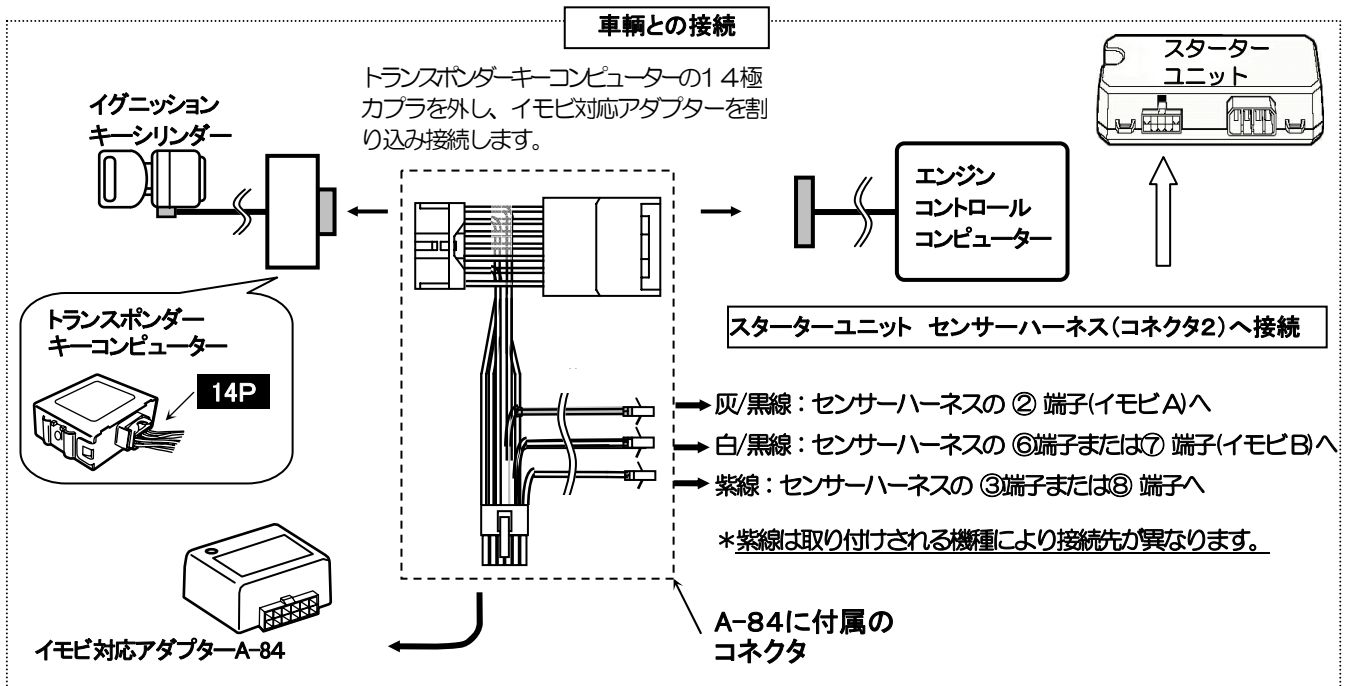
- 全車エンジンイモビライザー標準装備のためエンジンイモビライザー対応のエンジンスターターのみ取り付け可能です。  
 3,000cc 車(1MZ-FE エンジン) ⇒ イモビ対応アダプター(別売品 A-81)が必要です。  
 2,400cc 車(2AZ-FE エンジン) ⇒ イモビ対応アダプター(別売品 A-84)が必要です。 ※VE-E33,E34,E35,E200R,E220R は、取り付けできません。
- 全車ドアロック制御の取り付けが可能です。  
 VE-\*K\*, VE-S\*\*\*, キーレスエントリー(A-17SF)標準添付の機種 ⇒ 多重通信車用ドアロック・アンロックアダプター A-71 II が必要です。  
 キーレスエントリー(A-17SF)オプション対応の機種 ⇒ キーレスエントリー A-17SF と多重通信車用ドアロック・アンロックアダプター A-71 II が別途必要です。



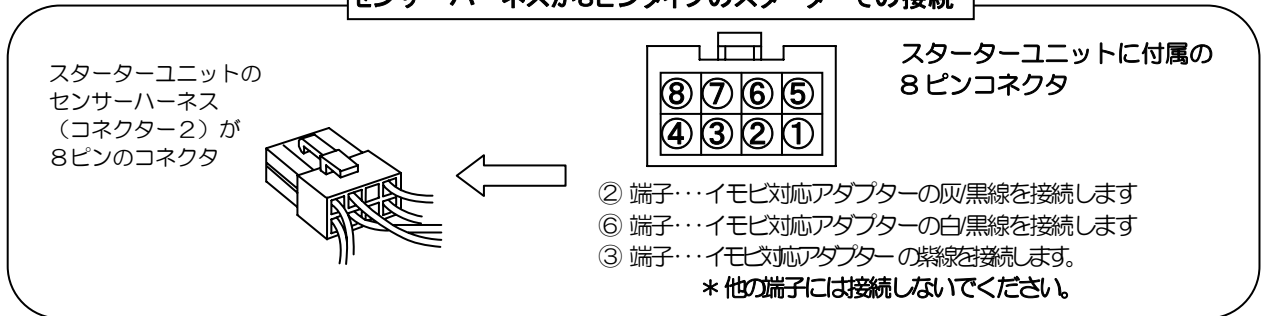
※ 車両によっては、上記の内容と異なる場合があります。取り付けの際は、必ず電圧などの確認を行ってください。

## ■ イモビ対応アダプター A-84 の接続方法

\*取り付けを行うスターターユニットにより、接続方法が異なりますのでご注意ください。  
接続方法は下記のようにになります。



### センサーハーネスが8ピンタイプのスターターでの接続



### センサーハーネスが10ピンタイプのスターターでの接続

