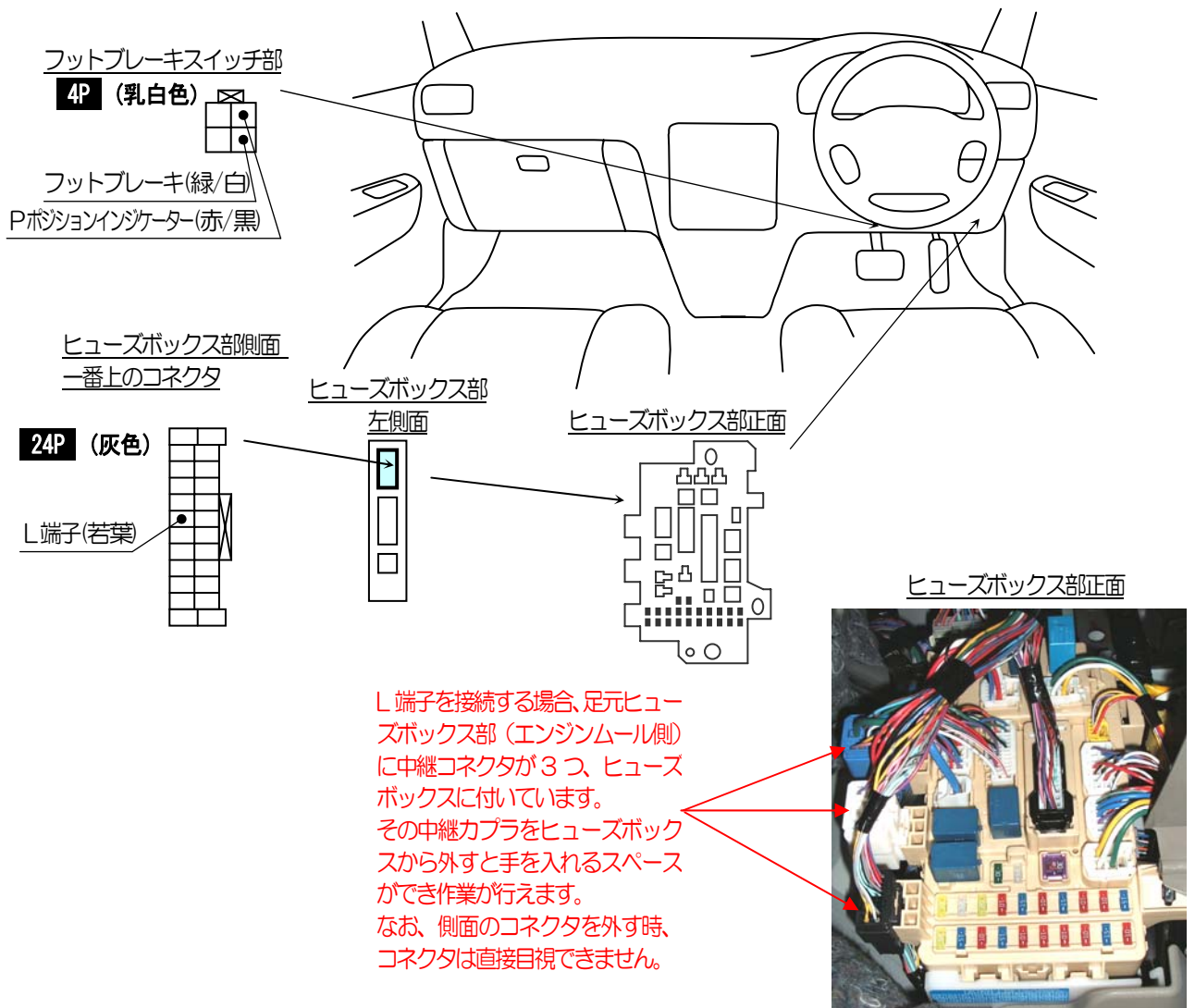


車種別接続情報

管理 No. S-0043


メーカー	スズキ	車体型式	MF33S
車種	MRワゴン(プッシュスタート無し車)	年式	H23.1~H25.7
専用ハーネス	S-114 & J-91II		

- エンジンイモビライザー標準装備のため、イモビ対応アダプター-J91IIを使用しないとエンジンスターターの取り付けはできません。
- イモビ対応アダプター-J91IIを使用する場合、**エンジン始動のできるメカニカルキーが別途必要になります。**
- ドアロック制御の取り付けはできません。**
エンジンスターターでのアイドル中は、純正キーレスでのロック/アンロック操作ができません。
車両に乗車する際は、一旦リモコン操作でエンジンを停止させてください。



イモビ対応アダプター J-91II コイルアンテナリングの取り付け

キーシリンダ部



(イラストは実際の車両と異なることがあります)

左図の緑線部分に、イモビ対応アダプター-J-91IIに付属されているコイルアンテナのリングを取り付けます。

*キーシリンダーの金属部分にコイルアンテナリングが触れないようにしてください。

取り付け場所の大きさに合わせてコイルアンテナリングの大きさを調整してください。

コイルアンテナリングを固定する前に、エンジンスターターのリモコン操作でエンジンが正常に動くか確認してください。動作確認後、コイルアンテナリングを動かさないように固定してください。

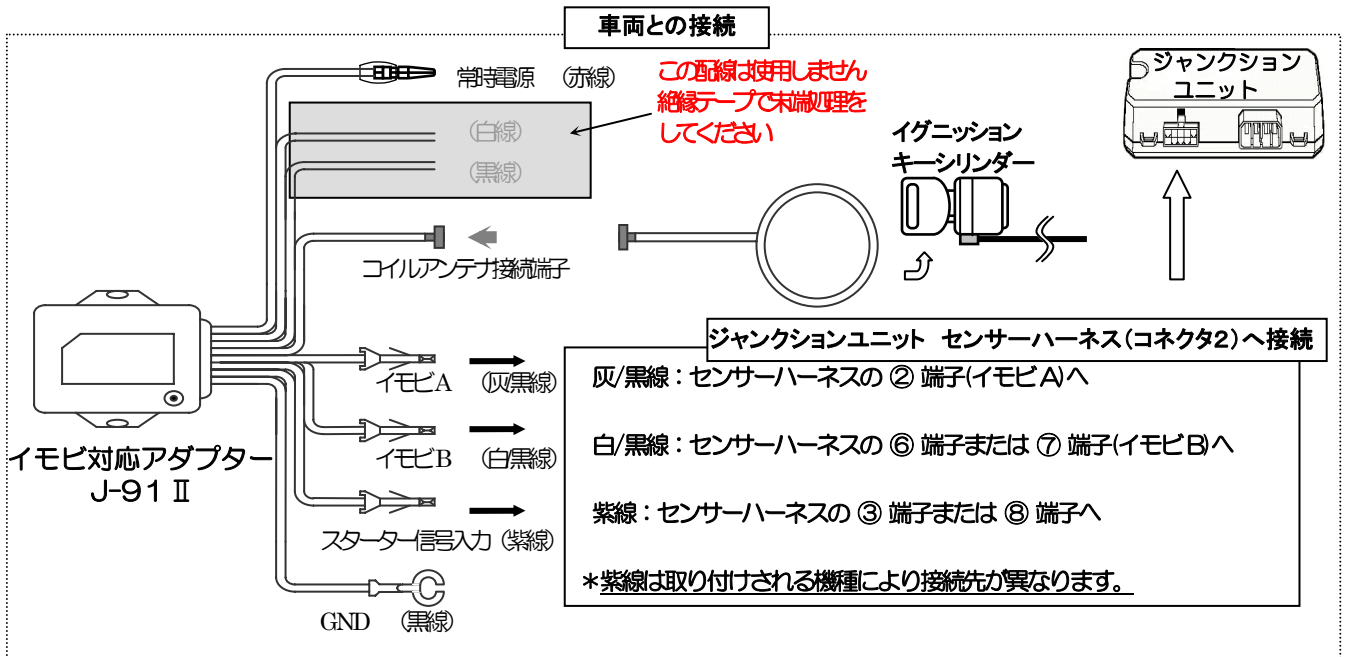
YUPITERU

Y13-0719

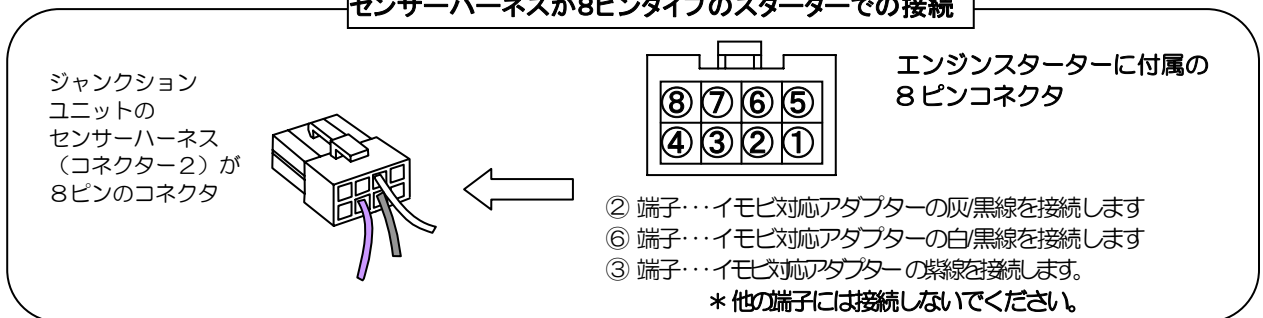
※ 車両によっては、上記の内容と異なる場合があります。取り付けの際は、必ず電圧などの確認を行ってください。

■ イモビ対応アダプター J-91 II の接続方法

* 取り付けを行うエンジンスタートターにより、接続方法が異なりますのでご注意ください。
接続方法は下記ようになります。



センサーハーネスが8ピンタイプのスターターでの接続



センサーハーネスが10ピンタイプのスターターでの接続

