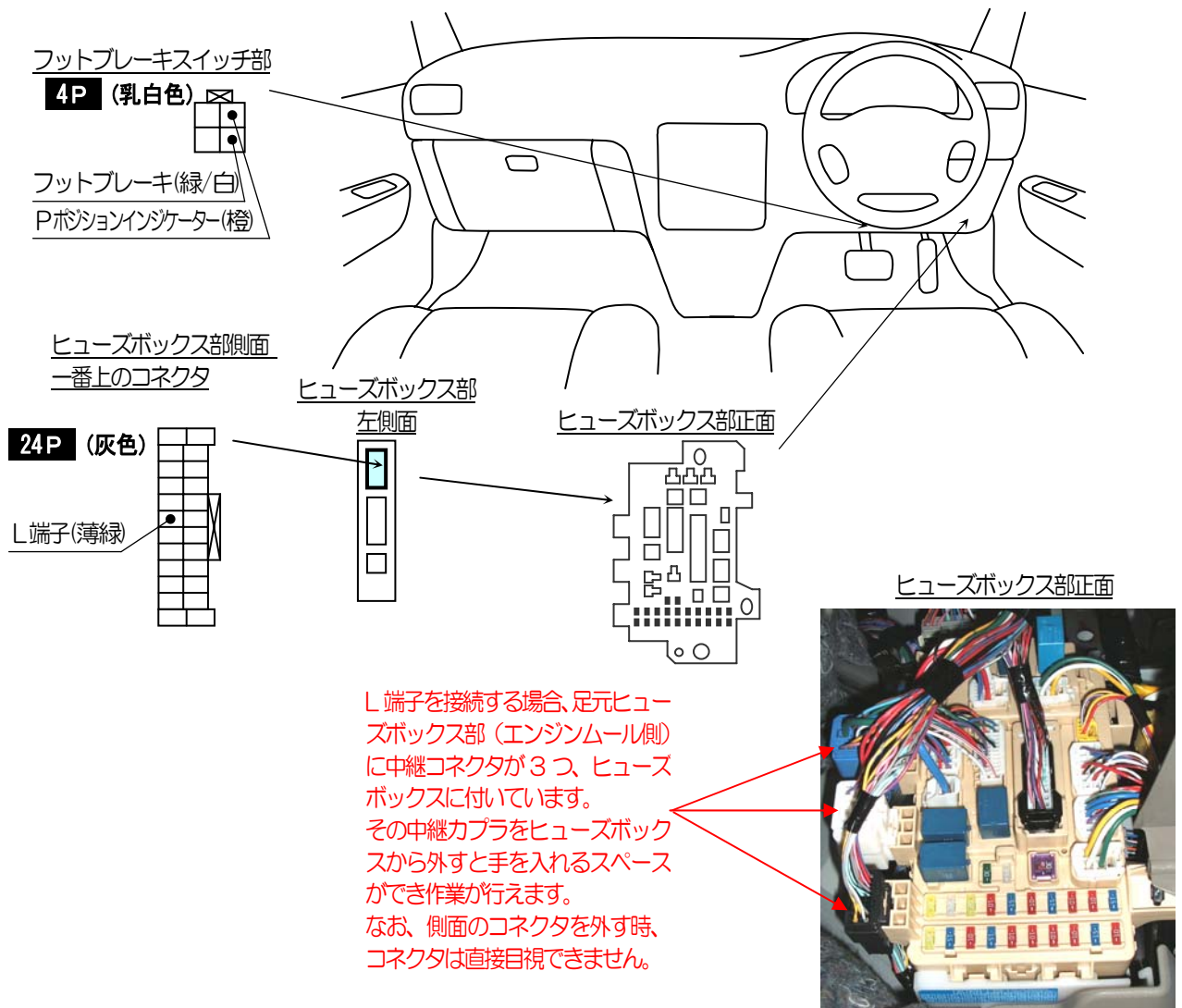


車種別接続情報

管理 No. S-0037


メーカー	スズキ	車体型式	MH23S
車種	ワゴンR (プッシュスタート無し車)	年式	H20.9~H24.9
専用ハーネス	S-114 & J-91 II		

- エンジンイモビライザー標準装備のため、イモビ対応アダプター-J91 IIを使用しないとエンジンスターターの取り付けはできません。
- イモビ対応アダプター-J91 IIを使用する場合、**エンジン始動のできるメカニカルキーが別途必要になります。**
- ドアロック制御の取り付けはできません。**
エンジンスターターでのアイドリング中は、純正キーレスでのロック/アンロック操作ができません。
車輦に乗車する際は、一旦リモコン操作でエンジンを停止させてください。



イモビ対応アダプター J-91 II コイルアンテナリングの取り付け

キーシリンダ部



(イラストは実際の車輦と異なることがあります)

左図の緑線部分に、イモビ対応アダプター-J91 IIに付属されているコイルアンテナのリングを取り付けます。

*キーシリンダーの金属部分にコイルアンテナリングが触れないようにしてください。

取り付け場所の大きさに合わせてコイルアンテナリングの大きさを調整してください。

コイルアンテナリングを固定する前に、エンジンスターターのリモコン操作でエンジン始動が正常に行えるか確認してください。動作確認後、コイルアンテナリングを動かさないように固定してください。

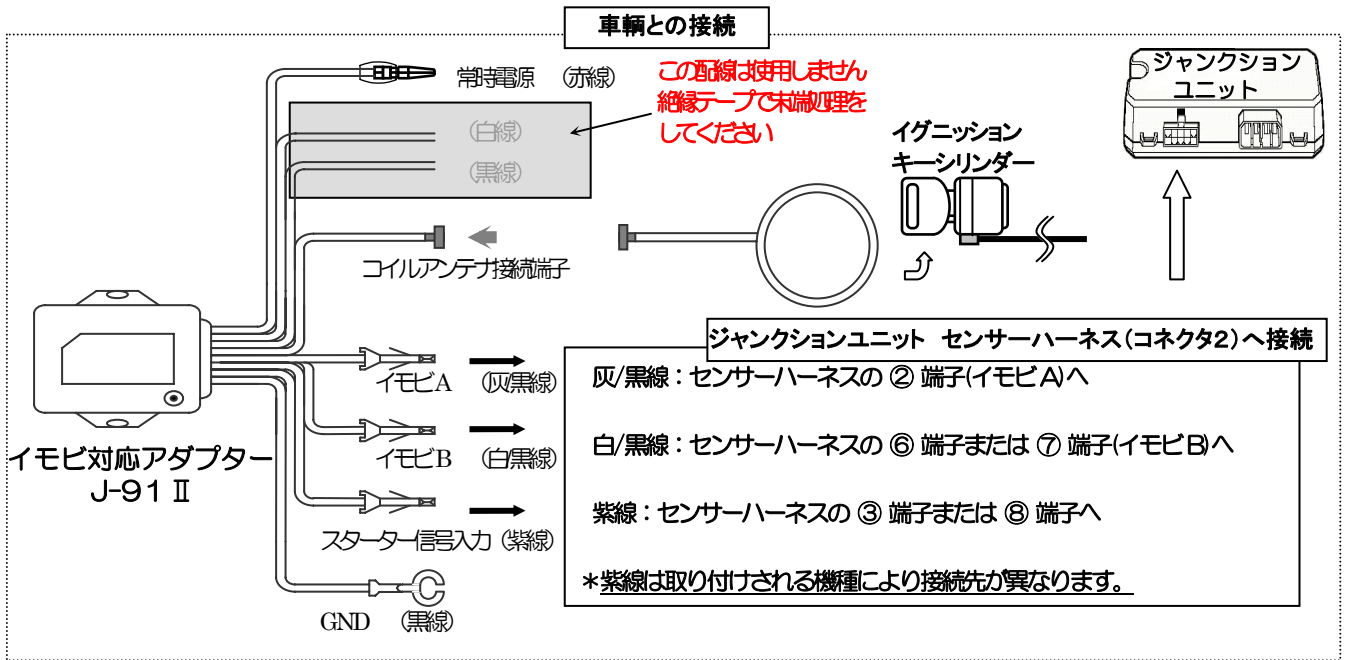
YUPITERU

Y12-0918

※ 車両によっては、上記の内容と異なる場合があります。取り付けの際は、必ず電圧などの確認を行ってください。

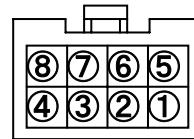
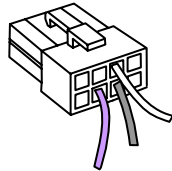
■ イモビ対応アダプター J-91 II の接続方法

*取り付けを行うエンジンスタートターにより、接続方法が異なりますのでご注意ください。
接続方法は下記のようにになります。



センサーハーネスが8ピンタイプのスターターでの接続

ジャンクション
ユニットの
センサーハーネス
(コネクタ2)が
8ピンのコネクタ



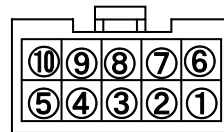
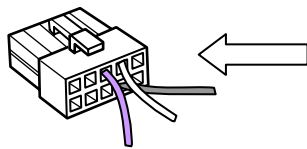
エンジンスタートターに付属の
8ピンコネクタ

- ② 端子…イモビ対応アダプターの灰/黒線を接続します
- ⑥ 端子…イモビ対応アダプターの白/黒線を接続します
- ③ 端子…イモビ対応アダプターの紫線を接続します。

*他の端子には接続しないでください。

センサーハーネスが10ピンタイプのスターターでの接続

ジャンクション
ユニットの
センサーハーネス
(コネクタ2)が
10ピンのコネクタ



エンジンスタートターに付属の
10ピンコネクタ

- ② 端子…イモビ対応アダプターの灰/黒線を接続します
- ⑦ 端子…イモビ対応アダプターの白/黒線を接続します
- ⑧ 端子…イモビ対応アダプターの紫線を接続します。

*他の端子には接続しないでください。