

車種別接続情報

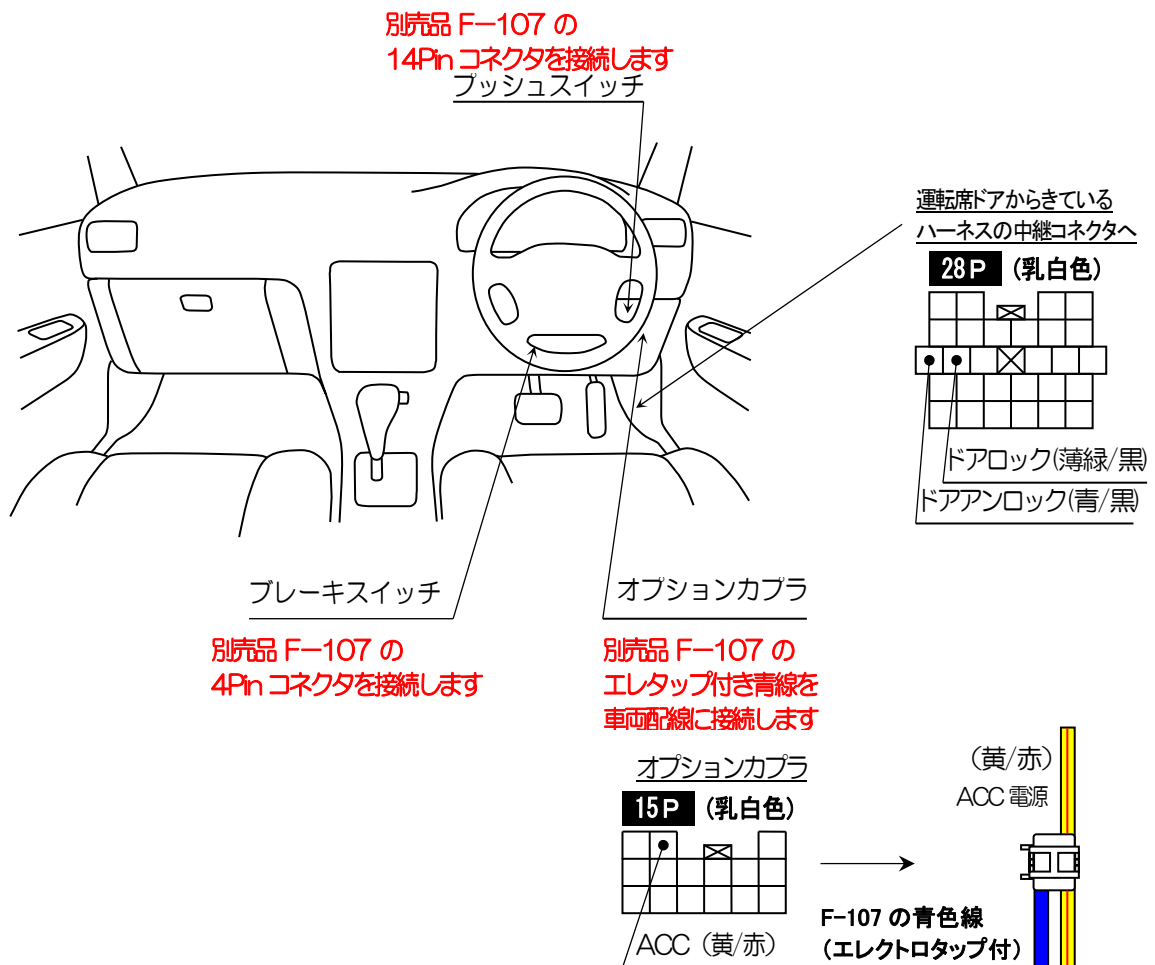
管理 No. F-0059

メーカー	スバル	車体型式	VAG
車種	WRX S4 (全車プッシュスタート装備車)	年式	H26.8~H29.8
専用ハーネス	F-107 & J-196		

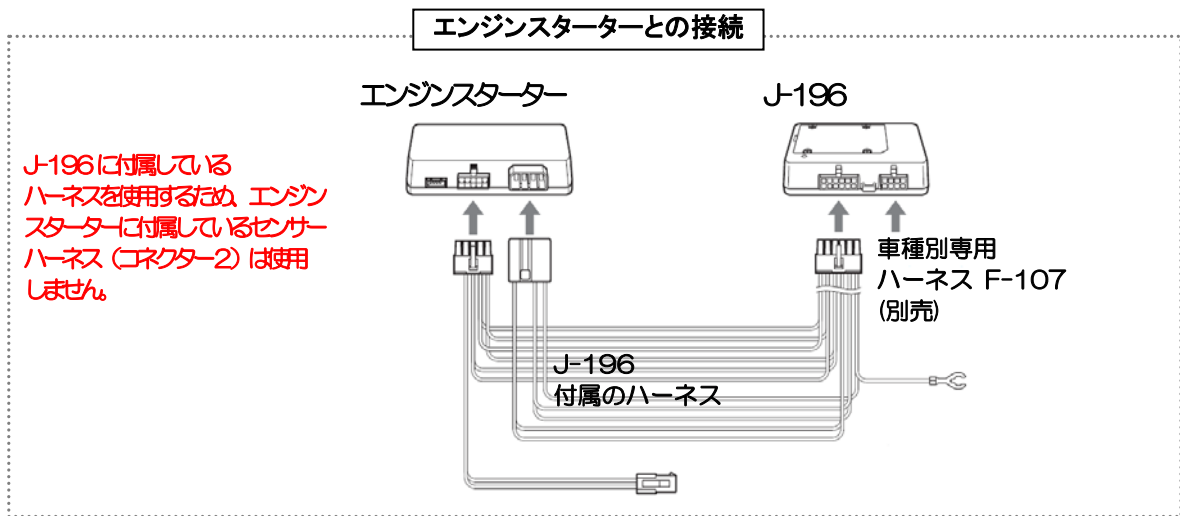
- 取付には、**純正の電子キー(予備キー)**が別途必要になります。
- エンジンイモビライザー対応のエンジンスターターが取り付け可能です。(詳しくは車種別ハーネス適応表をご確認ください)
- 単方向エンジンスターターや VE-Eps5*は取り付けできません。
- エンジンイモビライザー標準装備のため、イモビ対応アダプターJ-196を使用しないとエンジンスターターの取り付けはできません。
- エンジンスターターの設定項目で**エンジンスターター特殊制御の設定をOFF**に変更してください。(キー飛び込みエラーになりスターターでエンジン始動できません)
- オルタネータ線(L端子)の接続はできません。
- 電気式ドアロックスイッチ(ドアロックスイッチで全席のドアロック制御が可能なもの)装備車のみドアロック制御の取り付けが可能です。
キーレスエントリー(A-17SF)オプション対応の機種 ⇒ **キーレスエントリーA-17SF**が別途必要です。
- 始動判定方法選択を特殊判定**に変更してください。(H27.7~の車両)

【エンジンスターター使用上の注意】

- エンジンスターターによるアイドリング時の使用制限
 - ・エンジンスターターでのエンジン始動/停止後は、スマートキーによるアンロックはできません。
 - ・エンジンの始動/停止時にストップランプが2秒間点灯します。
- その他使用制限
 - ・ターボタイマー機能は使用できません

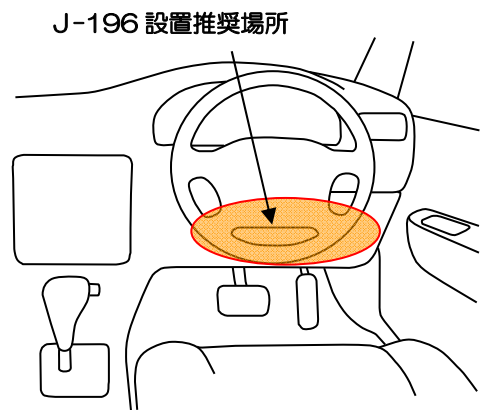


- ※ 車両に付属している電子キーをご用意ください。
 → エンジンスタートでの始動にあたり、J-196に内蔵させる必要があります。



< J-196 設置時の注意事項 >

- オーディオ裏や金属で覆われた場所などには設置しないでください。
エンジンスタートでの始動ができないことがあります。
- 車両のプッシュスタートスイッチの近く（10cm以内）には設置しないでください。
- 熱風や水のかかる場所には設置しないでください。



全ての接続が終了したら、パーキング (P) ・ポジション自動検出の設定、エンジンスタート特殊制御設定の変更を行います。

● パーキング (P) ・ポジション自動検出の設定

- 1) スタータユニットの電源投入後、ジャンクションユニットから『ピピピッ ピピピッ ピピピッ』という確認音が連続して鳴ります。
- 2) シフトレバーがパーキング (P) ・ポジションに入っていることを確認します。
- 3) スマートキーを携帯し、フットブレーキを踏まずにプッシュスタートスイッチを押して IG を ON にします。
 (プッシュスタートスイッチを押すごとに、 OFF → ACC → IG → OFF … の順に切り替わります。)
 → 約3秒後にジャンクションユニットから『ピピッ』音が出ます。
- 4) ブレーキペダルを踏み込みます。(ブレーキペダルは踏み込んだままの状態にしてください)
 → ジャンクションユニットから『ピッ』音が出ます。
- 5) ブレーキペダルを離します
 → ジャンクションユニットから『ピロロロロ』音が出ます。
- 6) プッシュスタートスイッチを押して電源を OFF にします。

● エンジンスタート特殊制御の設定を OFF に変更する

* 設定変更の手順は、エンジンスタートの取扱説明書（エンジンスタート特殊制御設定の頁）を参照してください。