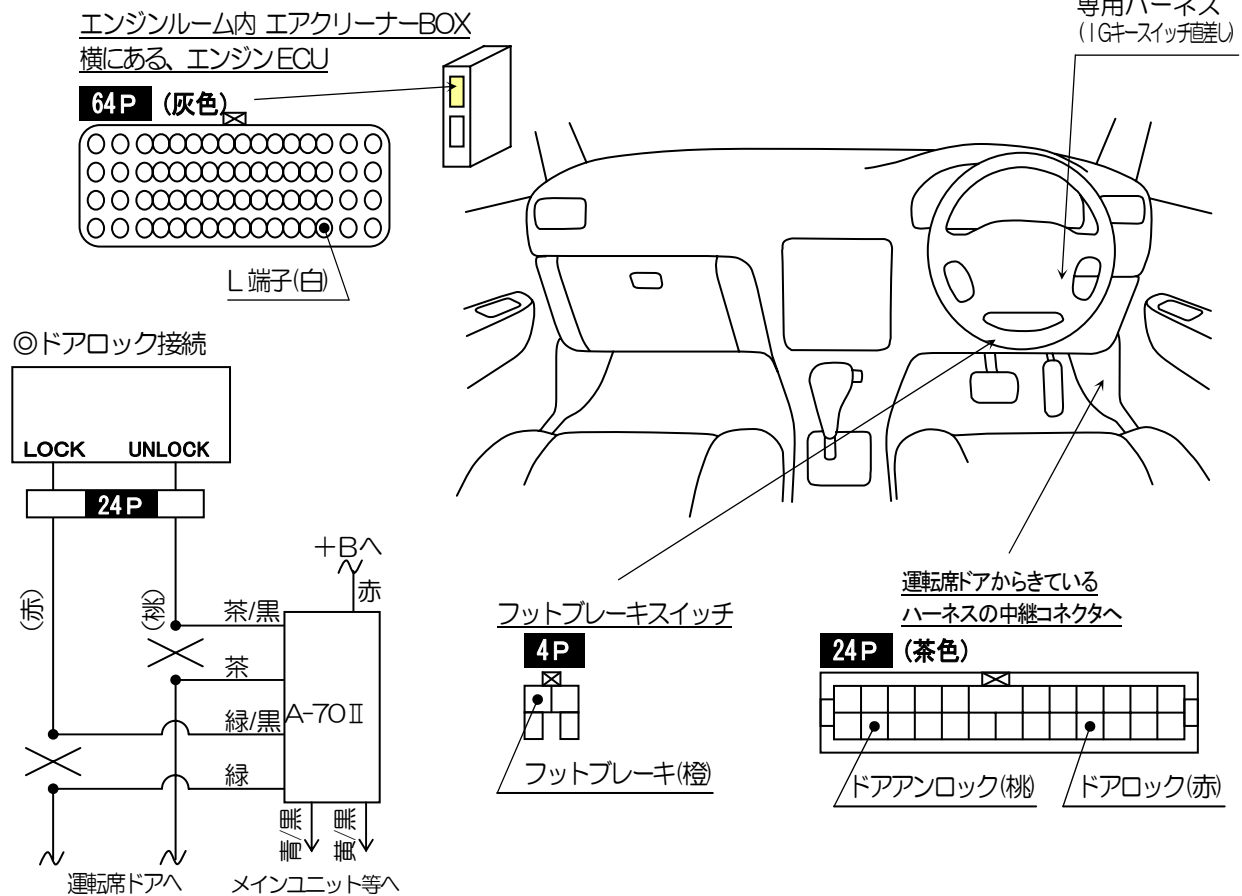


車種別接続情報

管理 No. M-0045

メーカー	三菱	車体型式	CY系
車種	ギャラン フォルティス	年式	H19.8~H27.3
専用ハーネス	M-108Rと J-91 II を使用してエンジンスターターの取り付けが可能です		

- (ツインクラッチ)TC-SST 装備車にエンジンスターターの取り付けはできません。
- エンジンイモビライザー対応のエンジンスターター(VE-E33,E34,E35,E1,E1kty,E2,E21,E22,E23,E24,E200R,E220R,ZP1,VET-E25 除く)のみ取り付け可能です。
- エンジンイモビライザー標準装備のため、イモビ対応アダプターJ-91 IIを使用しないとエンジンスターターの取り付けはできません。
- イモビ対応アダプターJ-91 IIを使用する場合、**エンジン始動のできるメカニカルキーが別途必要になります。**
- P・ポジション自動検出機能は**使用できません**。ブレーキ検出線(茶)をフットブレーキスイッチ配線に接続してください。
- ターボタイマー機能は**使用できません**。
- 純正キーレス(ディーラーオプションを除く)付き車のみドアロック制御の取り付けが可能です。
VE-E***K キーレスエントリー(A-17SF)標準添付の機種 ⇒ **ドアロックアダプターA-70 IIが別途必要です。**
キーレスエントリー(A-17SF)オプション対応の機種 ⇒ **キーレスエントリーA-17SFとドアロックアダプターA-70 IIが別途必要です。**
- 取り付け作業時、エアバックなど安全装置が誤動作しないよう作業をしてください。
(エアバックのカプラがショートするとエアバックが作動する恐れがあります)
また、車両の安全装置や運行装置の動作に支障の無いよう取り付けや配線の引き回しを行ってください。

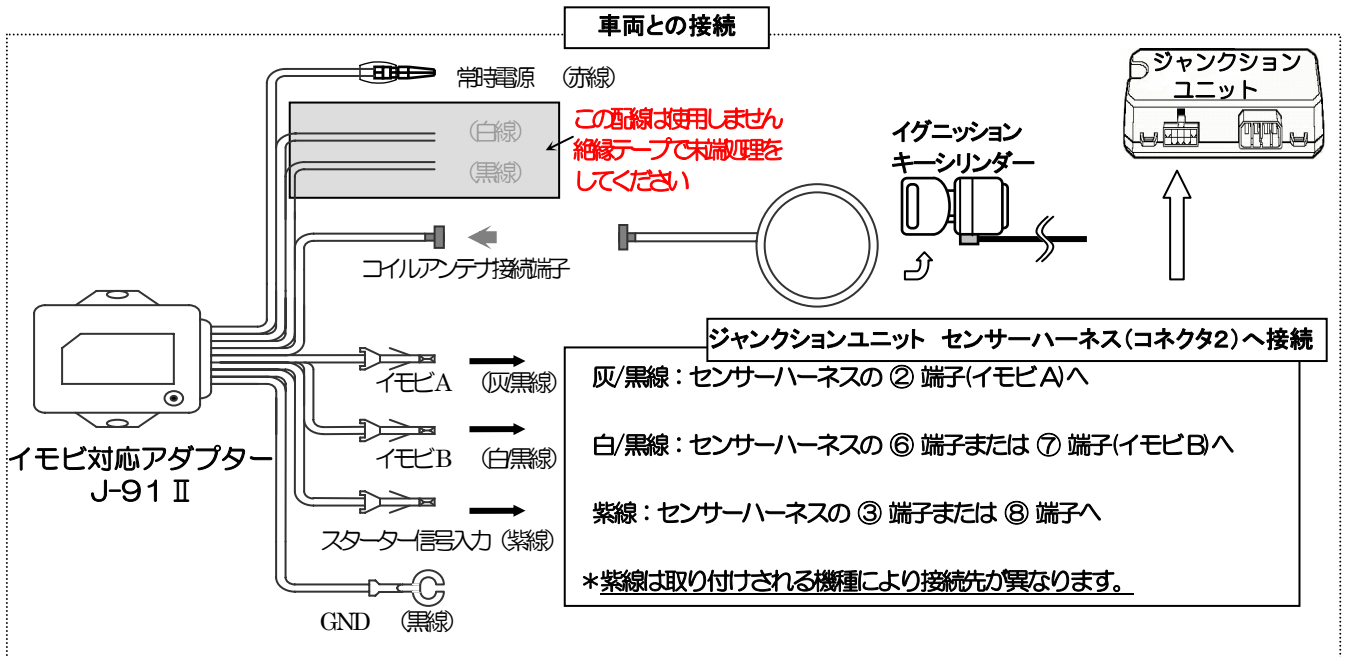


イモビ対応アダプター J-91 コイルアンテナリングの取り付け

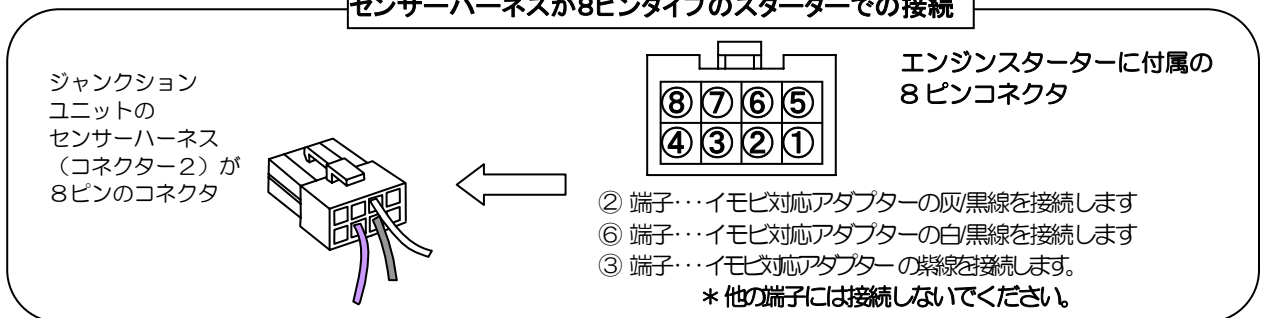


■ イモビ対応アダプター J-91 II の接続方法

*取り付けを行うエンジンスタートターにより、接続方法が異なりますのでご注意ください。
接続方法は下記のようにになります。



センサーハーネスが8ピンタイプのスターターでの接続



センサーハーネスが10ピンタイプのスターターでの接続

