

車種別接続情報

管理 No. H-0055 (1/2)

メーカー	ホンダ	車体型式	RG1~4
車種	ステップワゴン (セキュリティアラーム装備車)	年式	H17.5~H18.5
専用ハーネス	H-118	イモビライザー対応のエンジンスターター (VE-E33,E34,E35,E200R,E220R 除く) のみ取り付け可能です。	

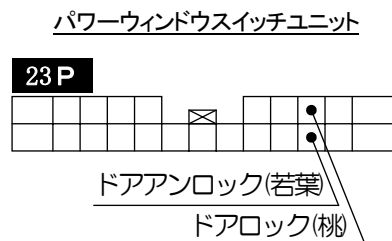
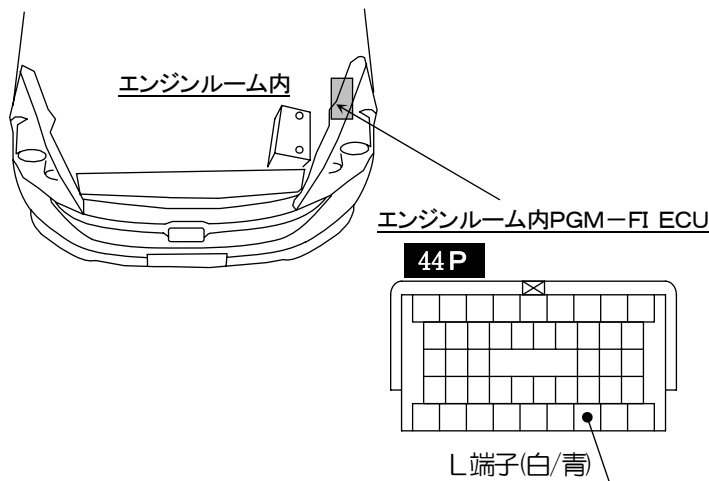
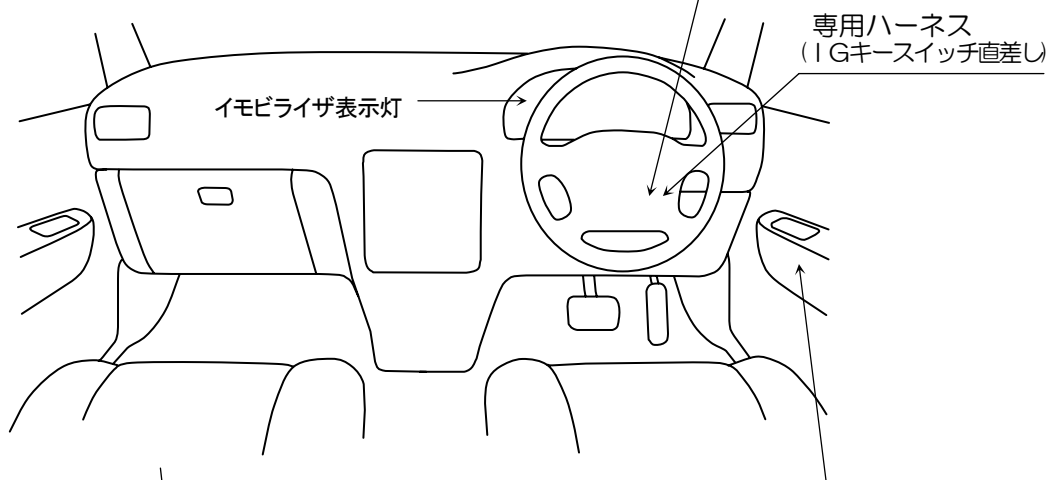
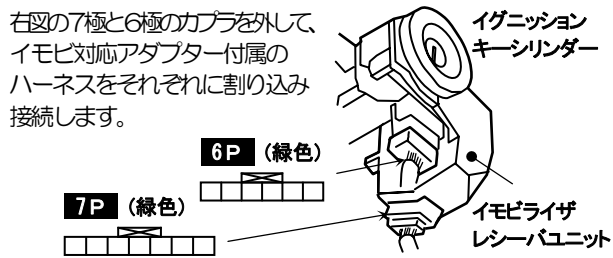
【セキュリティアラーム無し車】

- 専用ハーネス、ドアロック/アンロック接続方法が異なります。
- 全車イモビライザー標準装備のため、イモビライザー対応のエンジンスターター (VE-E33,E34,E35,E200R,E220R 除く) のみ取り付け可能です。イモビ対応アダプター (別売品 A-88) が必要です。車両の動作仕様のため、エンジンスターター停止後にルームランプが点灯します。(その後自動的に消灯します)
- 専用ハーネス H-118 の接続方法は別紙 (2/2) をご参照ください。
- エンジンスターターの設定項目で **IG 設定を IG1** に変更してください。
 - ・次の機種はディップスイッチ No.7 を ON にしてください。(VE-E130R, E133R, E150R, E155R)
 - ・次の機種は IG 設定を IG2 に変更してください。(VE-E300R, E330R)
 - ・次の機種はファンクションスイッチ No.6 を ON にしてください。(VE-E21, E22, E23, E24, E1, E2, ZP1, VET-E25)
- エンジンスターターの設定項目で **グロー時間を 2 秒** に変更してください。
- 電気式ドアロックスイッチ (ドアロックスイッチで全席のドアロック制御が可能なもの) 装備車のみドアロック制御の取り付けが可能です。
 - VE-*(*)、キーレスエントリー (A-17SF) 標準添付の機種 ⇒ 別売品は必要ありません。
 - キーレスエントリー (A-17SF) オプション対応の機種 ⇒ **キーレスエントリー A-17SF が別途必要** です。

注意事項

- エンジンスターターアイドル中は、ワイパー、パワーウィンドウが動作しません。(エンジンスターター停止後は正常に動作します)
- ターボタイマー機能は使用できません。(設定を OFF にしてください)

イモビ対応アダプター A-88 の接続



Y10-0331

※ 車両によっては、上記の内容と異なる場合があります。取り付けの際は、必ず電圧などの確認を行ってください。

車種別接続情報

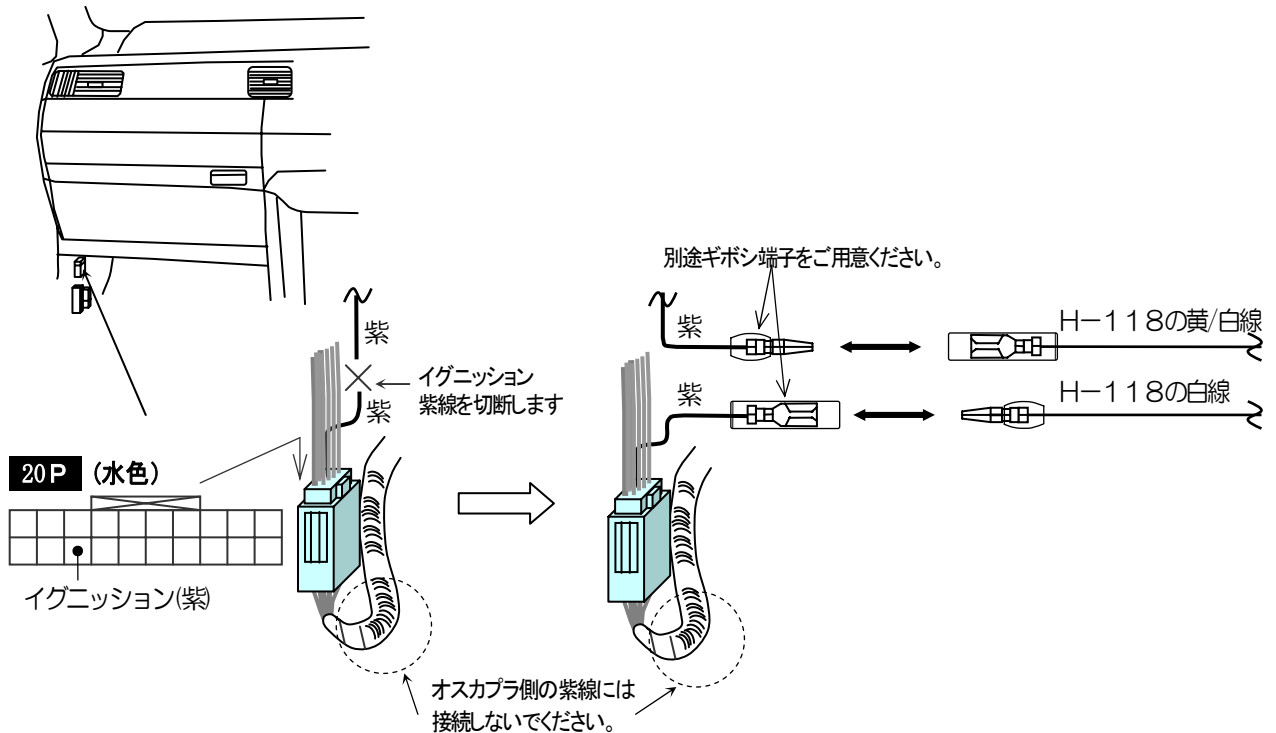
管理 No. H-0055 (2/2)

メーカー	ホンダ	車体型式	RG1~4
車種	ステップワゴン (セキュリティアラーム装備車)	年式	H17.5~H18.5
専用ハーネス	H-118	イモビライザー対応のエンジンスターター (VE-E33,E34,E35,E200R,E220R 除く) のみ取り付け可能です。	

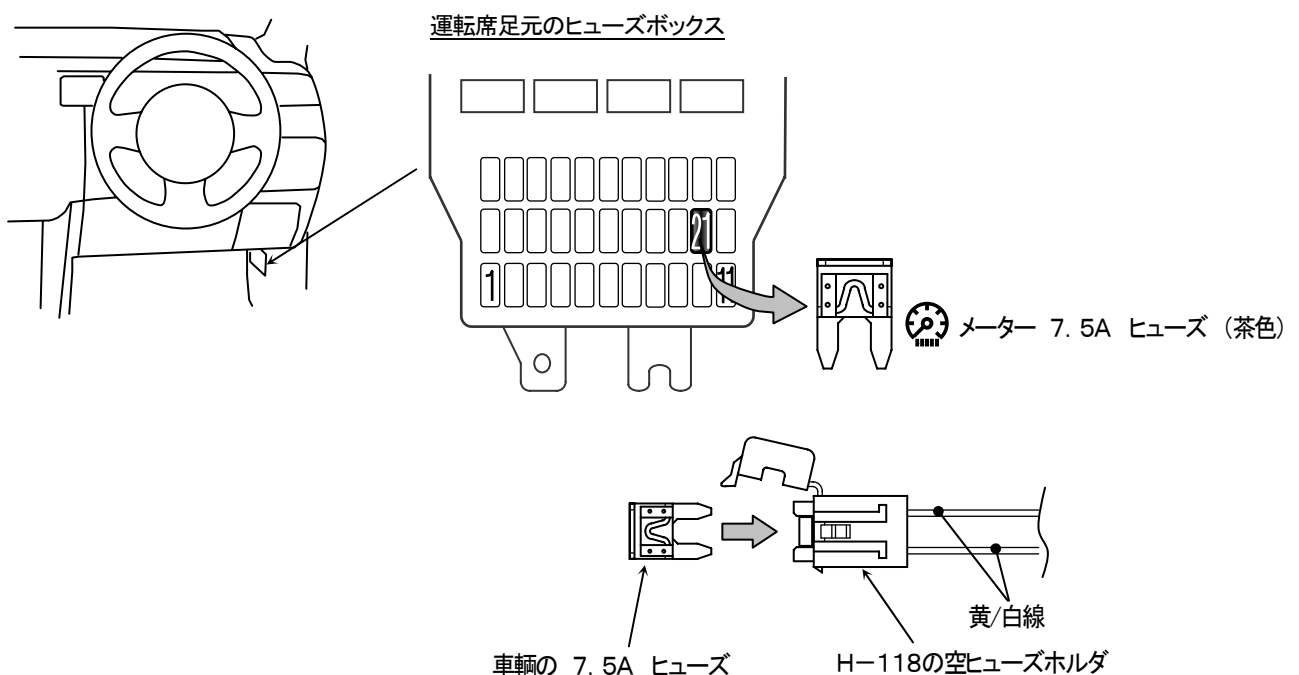
H-118の接続

1) H-118の7P (茶色) カブラを ステアリングコラム・アンダーカバー内のIGキースイッチへ接続します。

2) 助手席足元20Pカブラ (水色) の “イグニッション 紫線” を確認します。
図の通り、イグニッション 紫線を切断し、H-118の黄/白線および白線と接続します。

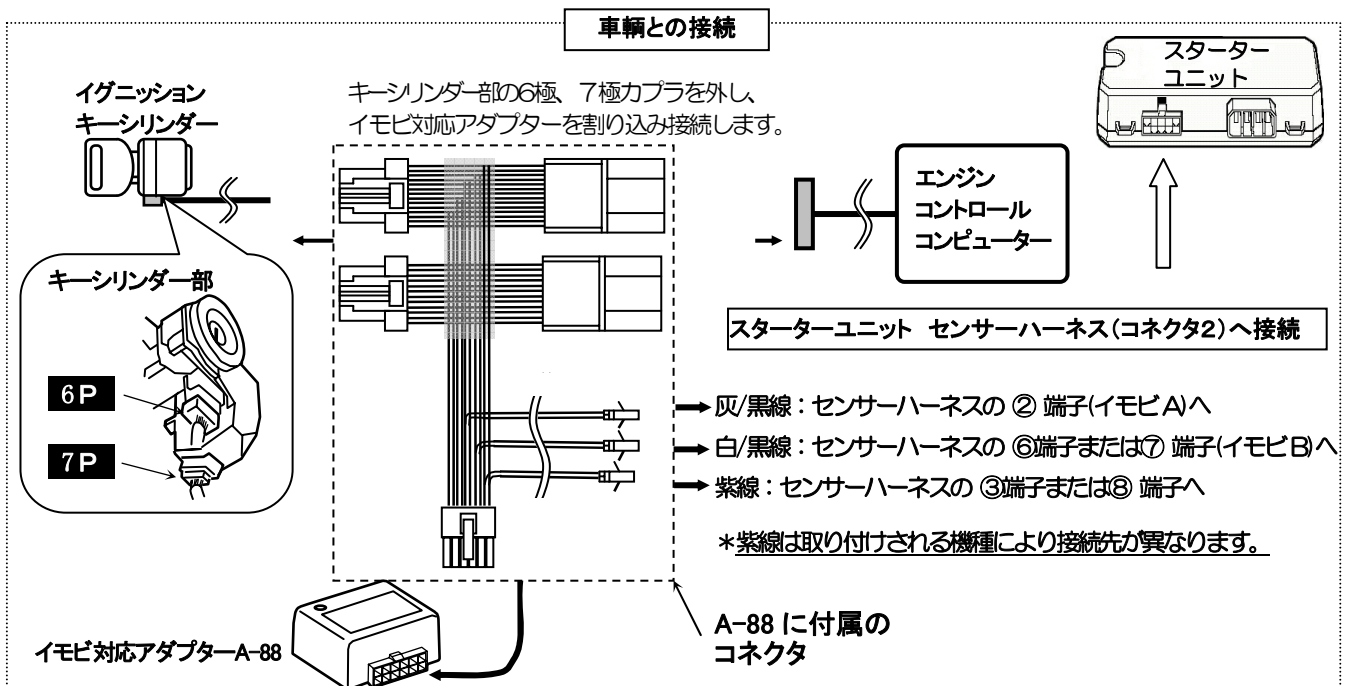


3) 運転席足元のヒューズボックスから “No. 21 メーター 7.5Aヒューズ (茶色)” を外し、H-118の空ヒューズホルダへ取り付けます。

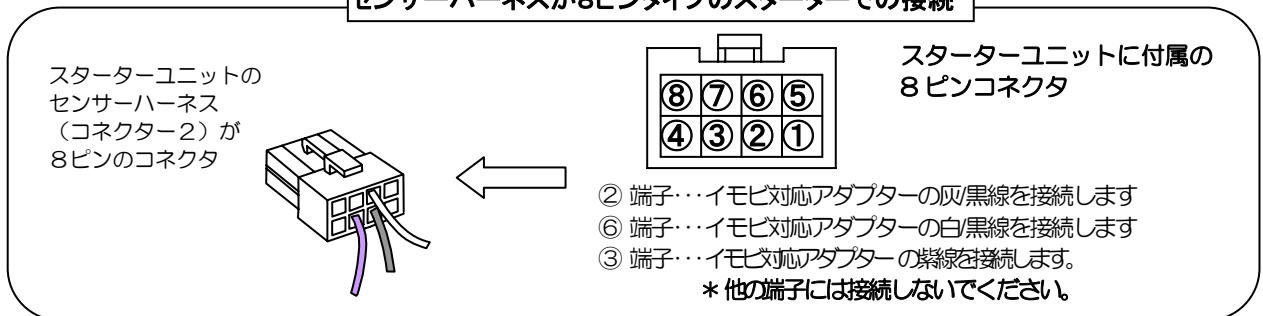


■ イモビ対応アダプター A-88 の接続方法

*取り付けを行うスターターユニットにより、接続方法が異なりますのでご注意ください。
接続方法は下記ようになります。



センサーハーネスが8ピンタイプのスターターでの接続



センサーハーネスが10ピンタイプのスターターでの接続

