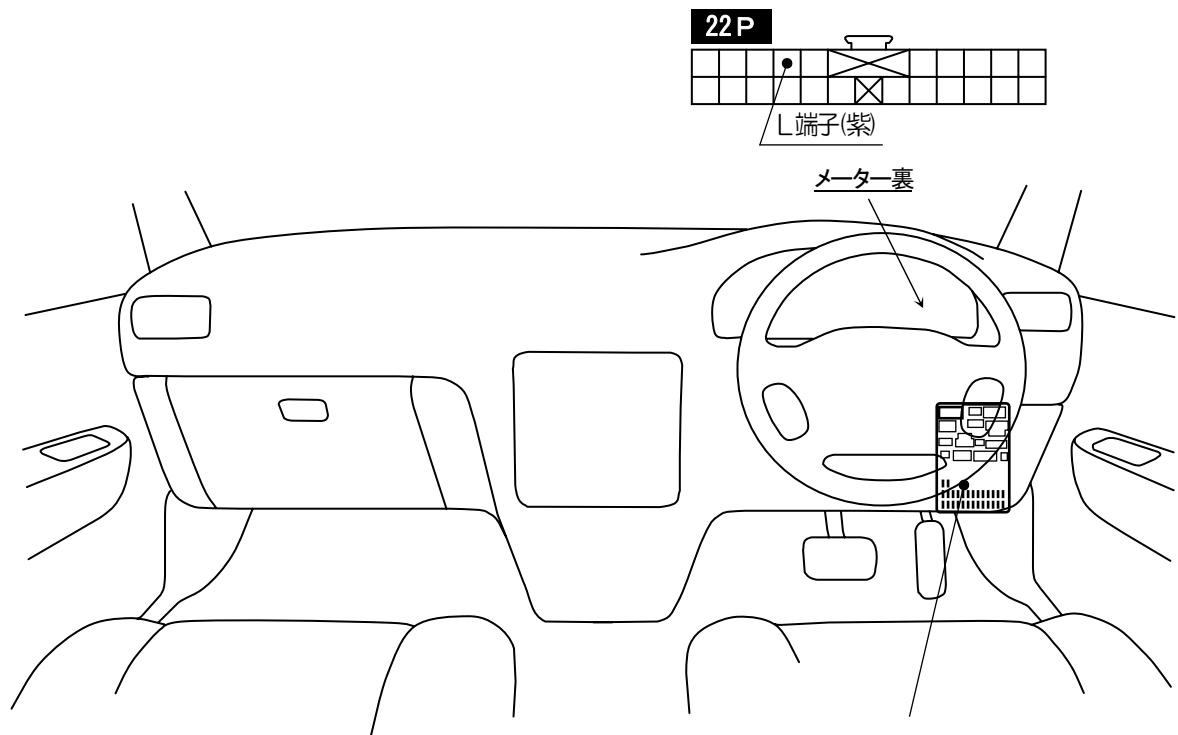


車種別接続情報

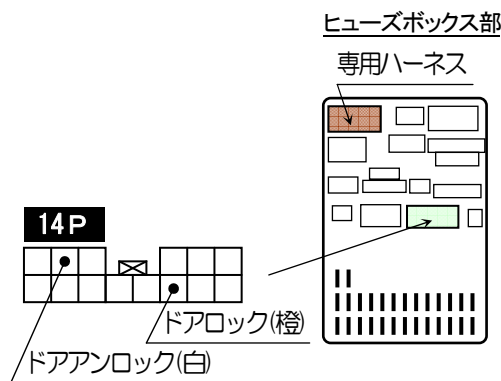
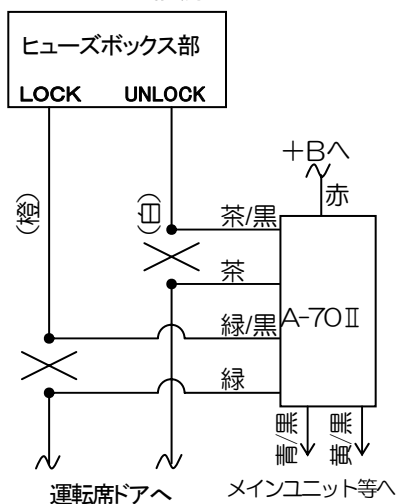
管理 No. H-0050

メーカー	ホンダ	車体型式	JB5~8
車種	ライフ (セキュリティアラーム無し車)	年式	H15.9~H20.6 H20.6~H20.11
専用ハーネス	H-117		

- セキュリティアラーム装備車と接続方法が異なります。セキュリティアラーム装備車の場合、別途の接続図をご覧ください。
- エンジンスターターの設定項目で **IG 設定** を **IG1** に変更してください。
 - ・次の機種はディップスイッチ№.7 を ON にしてください。(VE-E130R, E133R, E150R, E155R)
 - ・次の機種は IG 設定を IG2 に変更してください。(VE-E300R, E330R)
 - ・次の機種はファンクションスイッチ№.6 を ON にしてください。(VE-E21, E22, E23, E24, E1, E2, ZP1, VET-E25)
- エンジンスターターの設定項目で **グロー時間** を **2 秒** に変更してください。
- エンジンの始動性が悪い(始動してもすぐ停止してしまう)ため、オルタネータ線(白線)をL端子に接続してください。
- 純正キーレス(ディーラーオプションを除く)付き車のみドアロック制御の取り付けが可能です。
 - VE-*(※、キーレスエントリー(A-17SF)標準添付の機種 ⇒ **ドアロックアダプターA-70 II** が別途必要です。
 - キーレスエントリー(A-17SF)オプション対応の機種 ⇒ **キーレスエントリーA-17SF** と **ドアロックアダプターA-70 II** が別途必要です。



◎ドアロック接続



YUPITERU

Y10-0331

※ 車両によっては、上記の内容と異なる場合があります。取り付けの際は、必ず電圧などの確認を行ってください。