

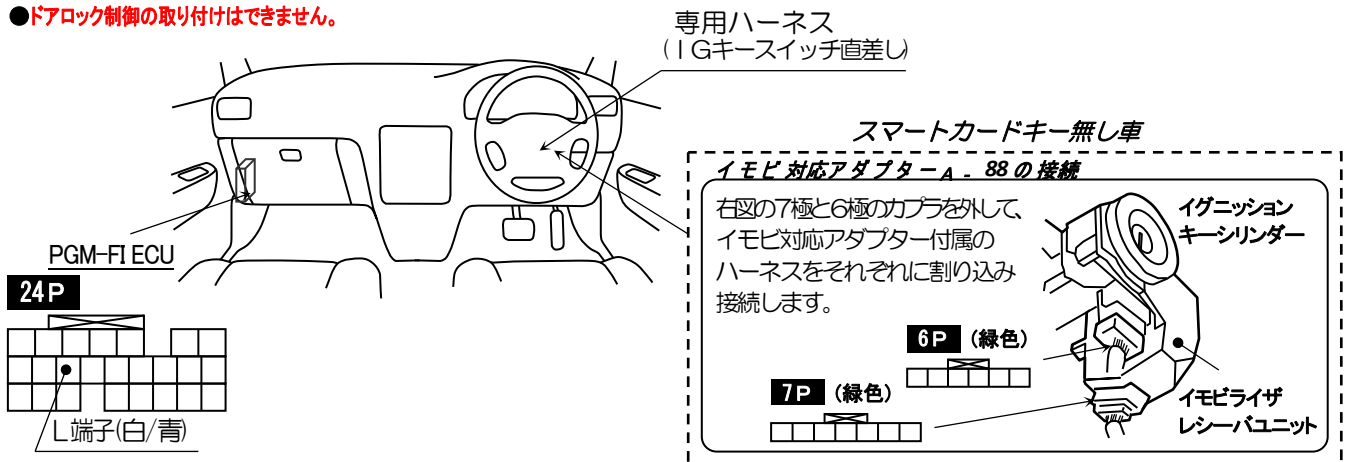
車種別接続情報

管理 No. H-0049

メーカー	ホンダ	車体型式	RB1~2
車種	オデッセイ(セキュリティアラーム無し車)	年式	H18.4~H20.10
専用ハーネス	H-119 イモビライザー対応のエンジンスターター (VE-E33,E34,E35,E200R,E220R 除く)のみ取り付け可能です。		

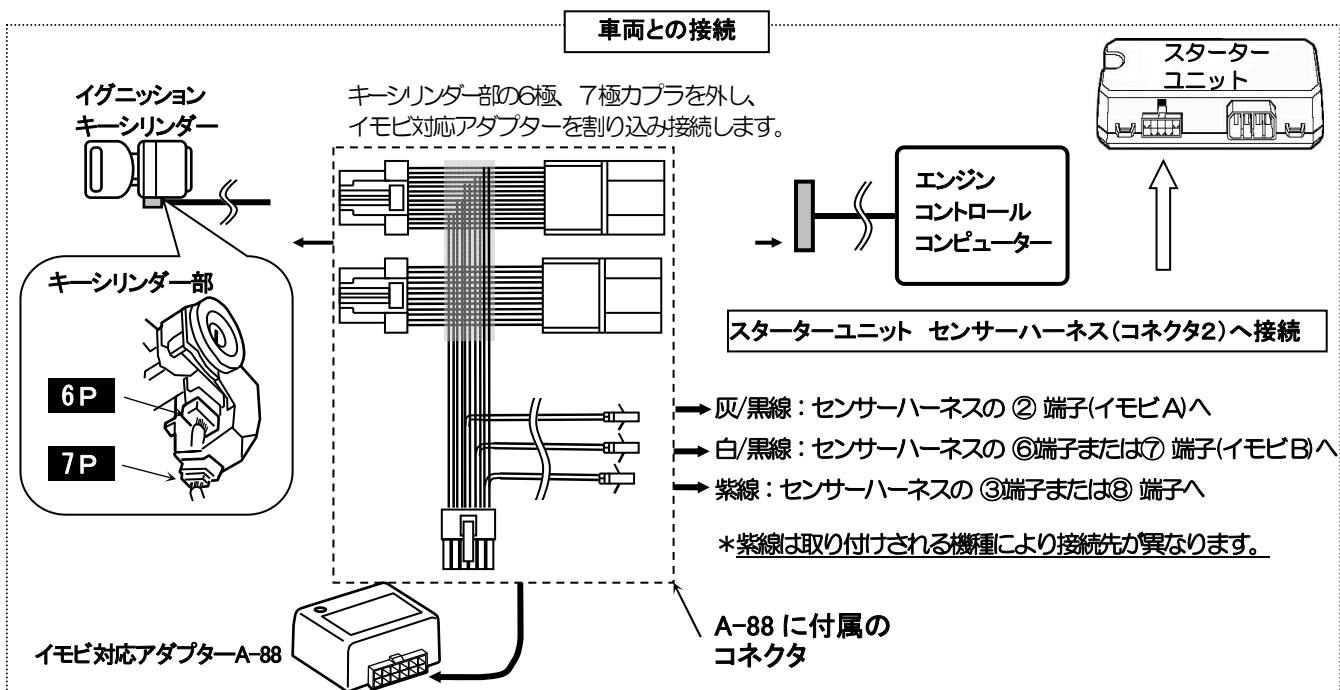
- セキュリティアラーム装備車にエンジンスターターの取り付けはできません。
- 全車イモビライザー標準装備のため、イモビライザー対応のエンジンスターター(VE-E33,E34,E35,E200R,E220R 除く)のみ取り付け可能です。
スマートカードキー無し車は、イモビ対応アダプター(別売品 A-88)が必要です。
車両の動作仕様のため、エンジンスターター停止後にルームランプが点灯します。(その後自動的に消灯します)
- P・ポジション自動検出機能は使用できません。
ブレーキ検出線(茶)をフットブレーキスイッチ配線に接続してから、ブレーキペダル操作でのP・ポジション自動検出の設定を行ってください。
- エンジンスターターの設定項目でIG設定をIG1に変更してください。

- エンジンスターターの設定項目でグロー時間を2秒に変更してください。
- ドアロック制御の取り付けはできません。

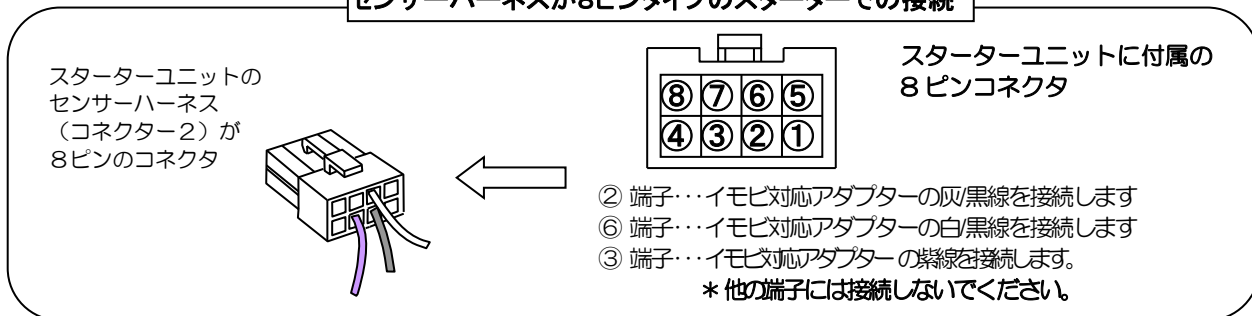


■ イモビ対応アダプター A-88 の接続方法（スマートカードキー無し車）

*取り付けを行うスターターユニットにより、接続方法が異なりますのでご注意ください。
接続方法は下記ようになります。



センサーハーネスが8ピンタイプのスターターでの接続



センサーハーネスが10ピンタイプのスターターでの接続

