

車種別接続情報

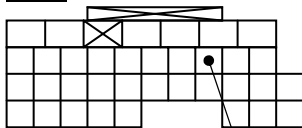
管理 No. D-0061

メーカー	ダイハツ	車体型式	LA60#, LA61#系
車種	タント(キーフリー無し車)	年式	H25.10~H27.5
専用ハーネス	D-104		

- P・ポジション自動検出機能は使用できません。
ブレーキ検出線(茶)をフットブレーキスイッチ配線に接続してから、ブレーキペダル操作でのP・ポジション自動検出の設定を行ってください。
- 純正キーレス(ディーラーオプションを除く)付き車のみドアロック制御の取り付けが可能です。
VE-E***K キーレスエントリー(A-17SF)標準添付の機種 ⇒ ドアロックアダプターA-70Ⅱが別途必要です。
キーレスエントリー(A-17SF)オプション対応の機種 ⇒ キーレスエントリーA-17SFとドアロックアダプターA-70Ⅱが別途必要です。
- スマートアシスト装備車の場合、バッテリーを外すとスマートアシスト機能がリセットされ、メーターディスプレイ内に「14E」、「レーダー停止」が表示されます。しばらく走行すると、復帰し、メーター内の表示が消灯します。(スマートアシスト機能が作動可能となります)
- ecoIDLE(エコアイドル)装備車のため、オルタネータ線(白線)を必ずL端子に接続してください。

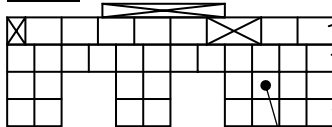
ヒューズボックスの右にある
CVT / ecoIDLE ECU

35P (灰色)




Pポジションインジケータ(桃)

35P (灰色)



L端子(黄)

専用ハーネス
(1Gキースイッチ無し)



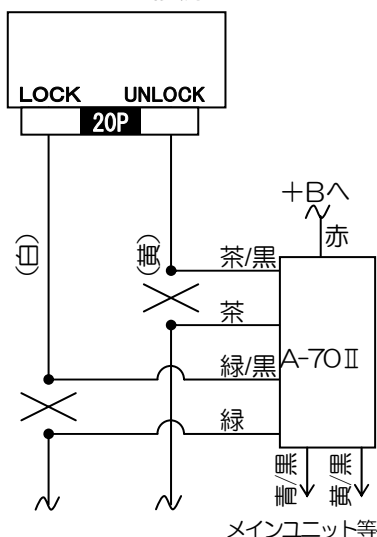
フットブレーキスイッチ

4P



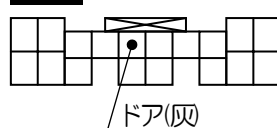
フットブレーキ(桃)

◎ドアロック接続



助手席ブローボックス奥
ヒューズブロック部

18P (白色)



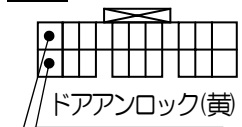
ドア(灰)

コンライト線(接続先)

ライトスイッチをオートを使用する場合は
別売品のA-60を接続してください

運転席ドアからきている
ハーネスの中継コネクタへ

20P (乳白色)



ドアアンロック(黄)

ドアロック(白)

YUPITERU

Y15-0521

※ 車両によっては、上記の内容と異なる場合があります。取り付けの際は、必ず電圧などの確認を行ってください。