

車種別接続情報

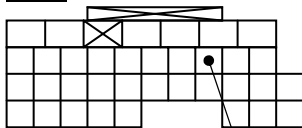
管理 No. D-0057

| | | | |
|--------|----------------|------|---------------|
| メーカー | ダイハツ | 車体型式 | LA10#, LA11#系 |
| 車種 | ムーヴ (キーフリー無し車) | 年式 | H22.12~H26.12 |
| 専用ハーネス | D-104 | | |

- P・ポジション自動検出機能は使用できません。
ブレーキ検出線(茶)をフットブレーキスイッチ配線に接続してから、ブレーキペダル操作でのP・ポジション自動検出の設定を行ってください。
- 純正キーレス(ディーラーオプションを除く)付き車のみドアロック制御の取り付けが可能です。
VE-E***K キーレスエントリー(A-17SF)標準添付の機種 ⇒ ドアロックアダプターA-70Ⅱが別途必要です。
キーレスエントリー(A-17SF)オプション対応の機種 ⇒ キーレスエントリーA-17SFとドアロックアダプターA-70Ⅱが別途必要です。
- スマートアシスト装備車の場合、バッテリーを外すとスマートアシスト機能がリセットされ、メーターディスプレイ内に「14E」、「レーダー停止」が表示されます。しばらく走行すると、復帰し、メーター内の表示が消灯します。(スマートアシスト機能が作動可能となります)
- ecoIDLE(エコアイドル)装備車は、オルタネータ線(白線)を必ずL端子に接続してください。

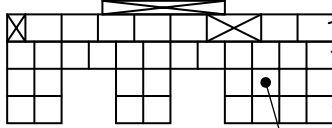
ヒューズボックスの右にある
CVT / ecoIDLE ECU

35P (灰色)



Pポジションインジケータ(桃)


35P (灰色)



L端子(黄)

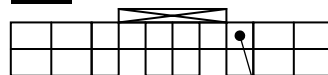
(H23.11~ecoIDLE 装備車)

専用ハーネス
(16キースイッチ直結)



フューズボックス下側
にある中継コネクタ

18P (乳白色)



L端子(白)

(H22.12~H23.11 ecoIDLE 無し車)

運転席ドアからきている
ハーネスの中継コネクタへ

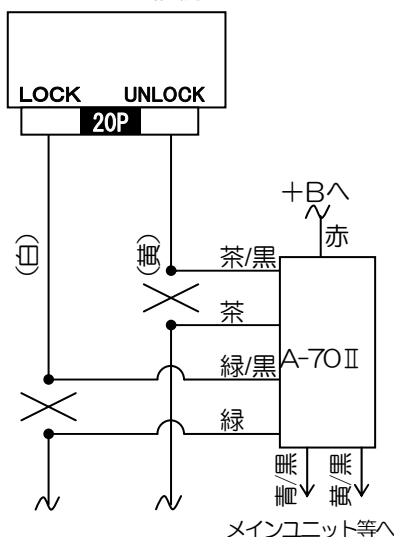
20P (乳白色)



ドアアンロック(黄)

ドアロック(白)

◎ドアロック接続



メインユニット等へ

フットブレーキスイッチ

4P



フットブレーキ(桃)

YUPITERU

Y14-1219

※ 車両によっては、上記の内容と異なる場合があります。取り付けの際は、必ず電圧などの確認を行ってください。