

車種別接続情報

管理 No. D-0049

メーカー	ダイハツ	車体型式	L67#、L68#系
車種	ミラ ココア (キーフリー無し車)	年式	H21.8~
専用ハーネス	T-123C		

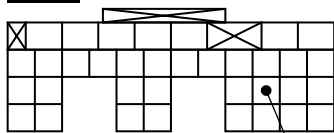
- キーフリーシステム装備車は車種別接続情報が異なります。
- P-ポジション自動検出機能は**使用できません**。ブレーキ検出線(茶)を接続してください。
ターボタイマー機能を使用する → Pポジションインジケータランプ配線に接続します。
ターボタイマー機能を使用しない → フットブレーキスイッチ配線に接続します。
- 純正キーレス(ディーラーオプションを除く)付き車のみドアロック制御の取り付けが可能です。
VE-4K*, キーレスエントリー(A-17SF)標準添付の機種 ⇒ **ドアロックアダプターA-70 II が別途必要**です。
キーレスエントリー(A-17SF)オプション対応の機種 ⇒ **キーレスエントリーA-17SF とドアロックアダプターA-70 II が別途必要**です。
- eolDLE(エコアイドル)装備車は、オルタネータ線(白線)を必ずL端子に接続してください。

【eolDLE 装備車】

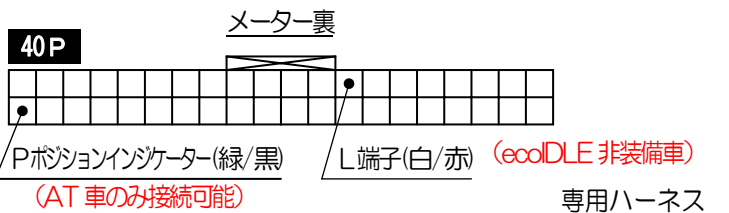
ヒューズボックスの右にある

CVT /eolDLE ECU

35P (灰色)

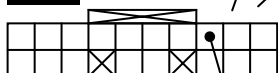


L端子(白/赤)



専用ハーネス
(IGキースイッチ差し)

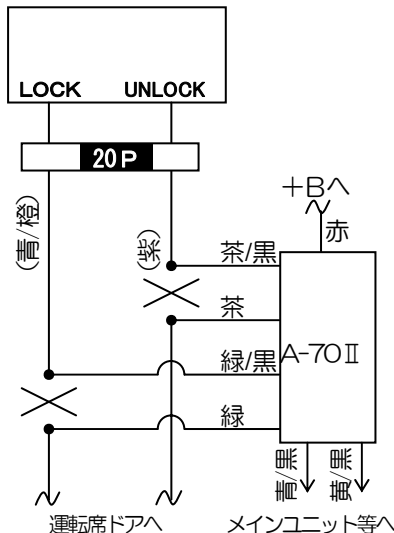
18P (白色)



L端子(白)

H268~の車両、
グローボックス下の
中継カプラからでも
L端子接続可能です

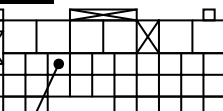
◎ドアロック接続



ヒューズボックス右

CVT ECU

35P (灰色)

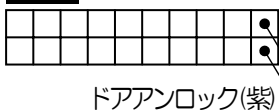


Pポジションインジケータ(緑/黒)

(CVT車のみ接続可能)

運転席ドアからきている
ハーネスの中継コネクタへ

20P (白色)



ドアアンロック(紫)

ドアロック(青/橙)

フットブレーキスイッチ

【H268~の車両】

4P (黒色)



フットブレーキ(茶)

【H21.8~H26.8の車両】

4P (白色)



フットブレーキ(緑/白)