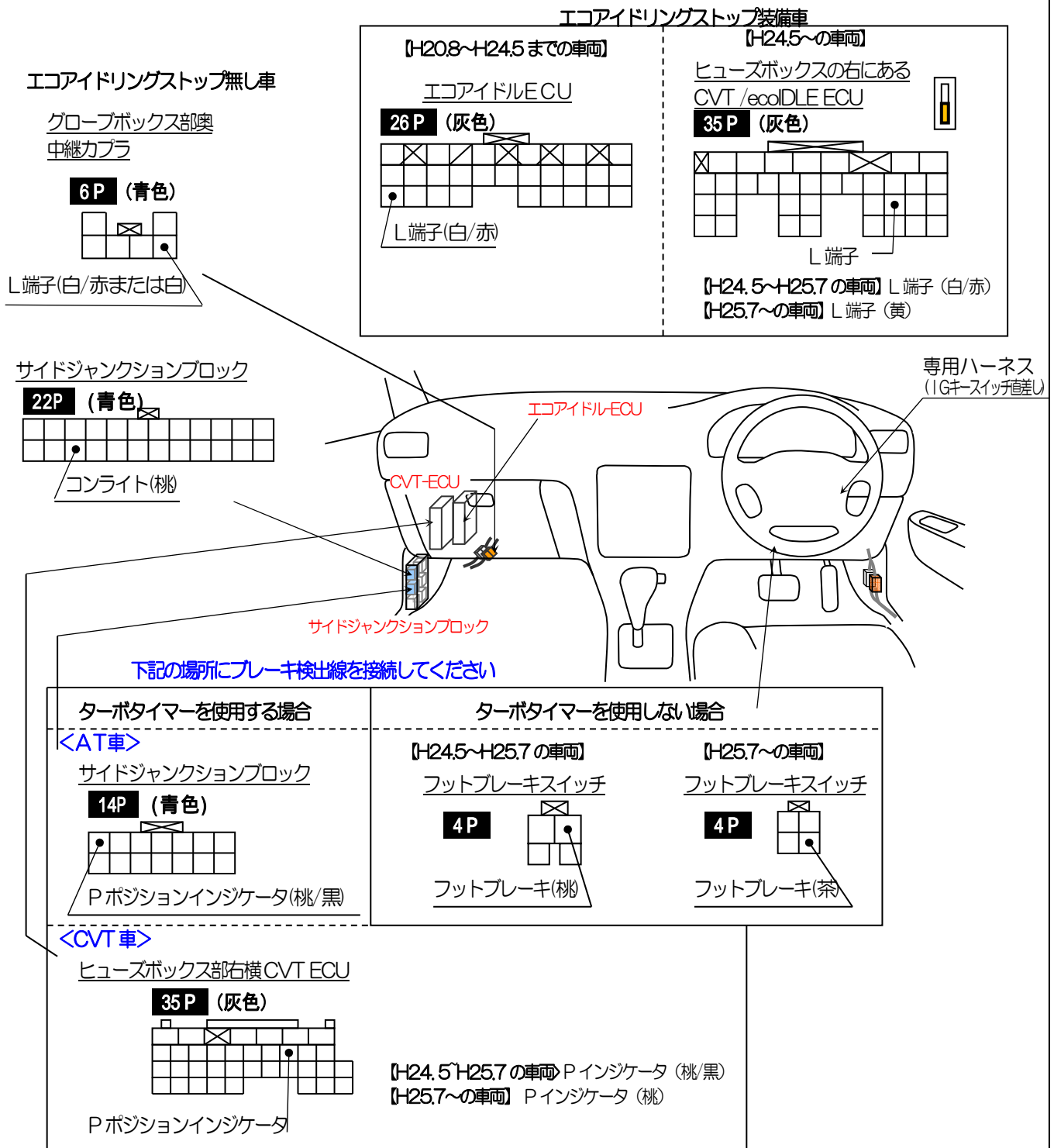


車種別接続情報

管理 No. D-0044

メーカー	ダイハツ	車体型式	L57#, L58#系
車種	ムーヴコンテ (キーフリー無し車)	年式	H20.8~H29.3
専用ハーネス	T-117C		

- P・ポジション自動検出機能は使用できません。
ブレーキ検出線(茶)の接続をしてから、P・ポジション自動検出の設定を行ってください。
ターボタイマー機能を使用する → Pポジションインジケータランプ配線に接続します。
ターボタイマー機能を使用しない → フットブレーキスイッチ配線に接続します。
- 純正キーレス(ディーラーオプションを除く)付き車のみドアロック制御の取り付けが可能です。
VE-E**K キーレスエントリー(A-17SF)標準添付の機種 ⇒ ドアロックアダプターA-70Ⅱが別途必要です。
キーレスエントリー(A-17SF)オプション対応の機種 ⇒ キーレスエントリーA-17SFとドアロックアダプターA-70Ⅱが別途必要です。
- ecoIDLE(エコアイドル)装備車は、オルタネータ線(白線)を必ずL端子に接続してください。




車種別接続情報

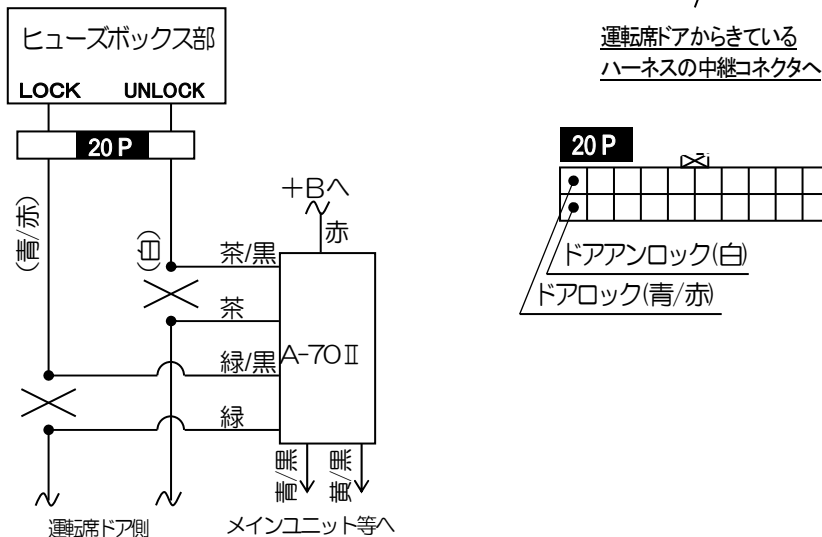
管理 No. D-0044

メーカー	ダイハツ	車体型式	L57#、L58#系
車種	ムーヴコンテ (キーフリー無し車)	年式	H20.8~H29.3
専用ハーネス	T-117C		

- P・ポジション自動検出機能は使用できません。
ブレーキ検出線(茶)の接続をしてから、P・ポジション自動検出の設定を行ってください。
ターボタイマー機能を使用する → Pポジションインジケータランプ配線に接続します。
ターボタイマー機能を使用しない → フットブレーキスイッチ配線に接続します。
- 純正キーレス(ディーラーオプションを除く)付き車のみドアロック制御の取り付けが可能です。
VE-E**K キーレスエントリー(A-17SF)標準添付の機種 ⇒ ドアロックアダプターA-70Ⅱが別途必要です。
キーレスエントリー(A-17SF)オプション対応の機種 ⇒ キーレスエントリーA-17SF とドアロックアダプターA-70Ⅱが別途必要です。
- eColDLE(エコアイドル)装備車は、オルタネータ線(白線)を必ずL端子に接続してください。



◎ドアロック接続



YUPITERU

Y21-0727

※ 車両によっては、上記の内容と異なる場合があります。取り付けの際は、必ず電圧などの確認を行ってください。