

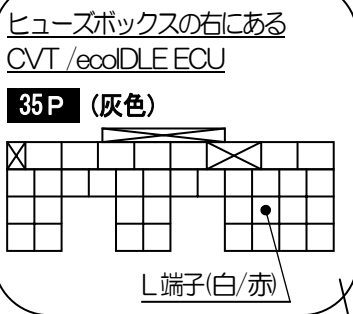
車種別接続情報

管理 No. D-0041

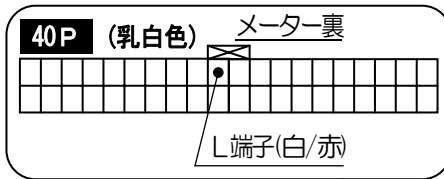
メーカー	ダイハツ	車体型式	L37#、L38#系
車種	タント（キーフリー無し車）	年式	H19.12～H25.10
専用ハーネス	T-116C		

- P・ポジション自動検出機能は使用できません。
ブレーキ検出線(茶)の接続をしてから、P・ポジション自動検出の設定(ターボタイマー機能を使用しない場合の設定方法)を行ってください。
ターボタイマー機能を使用する → Pポジションインジケータランプ配線に接続します。
ターボタイマー機能を使用しない → フットブレーキスイッチ配線に接続します。
- 純正キーレス(ディーラーオプションを除く)付き車のみドアロック制御の取り付けが可能です。
VE-E**K キーレスエントリー(A-17SF)標準添付の機種 ⇒ ドアロックアダプターA-70Ⅱが別途必要です。
キーレスエントリー(A-17SF)オプション対応の機種 ⇒ キーレスエントリーA-17SFとドアロックアダプターA-70Ⅱが別途必要です。
- ecoIDLE(エコアイドル)装備車は、オルタネータ線を必ず接続してください。

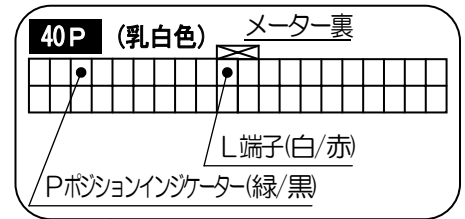
【H23.11～】のエコアイドルリング ストップ装備車



【H23.11～】のエコアイドルリングストップ無し車



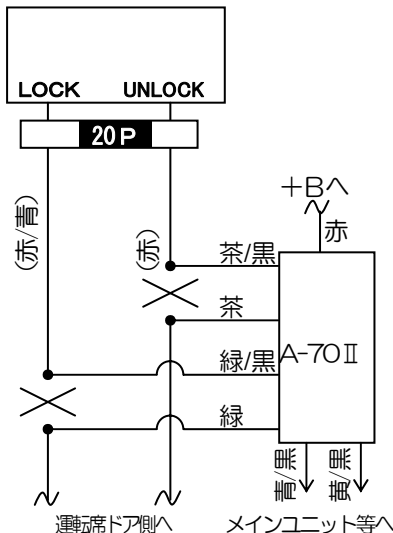
【H19.12～H23.11】の車両



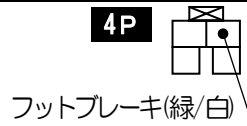
【H19.12～H23.11】の車両



◎ドアロック接続



フットブレーキスイッチ部



運転席ドアからきている ハーネスの中継コネクタへ

