

車種別接続情報

管理 No. D-0040

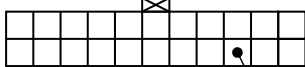
メーカー	ダイハツ	車体型式	L550、L560系
車種	ムーヴ ラテ (キーフリー装備車)	年式	H19.6~H21.3
専用ハーネス	T-116C & J-92		

- P・ポジション自動検出機能は**使用できません**。ブレーキ検出線(茶)を接続してください。
ターボタイマー機能を使用する → Pポジションインジケータランプ配線に接続します。
ターボタイマー機能を使用しない → フットブレーキスイッチ配線に接続します。

- 純正キーレス(ディーラーオプションを除く)付き車のみドアロック制御の取り付けが可能です。
VE-*(*)、キーレスエントリー(A-17SF)標準添付の機種 ⇒ **ドアロックアダプターA-70II**が別途必要です。
キーレスエントリー(A-17SF)オプション対応の機種 ⇒ **キーレスエントリーA-17SF**と**ドアロックアダプターA-70II**が別途必要です。

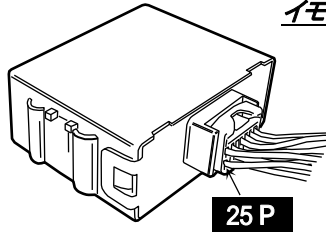
ヒューズブロック下側 中継カプラ

22P (青色)



Pポジションインジケータ(緑/黄)


イモビ対応アダプターJ-92 接続方法



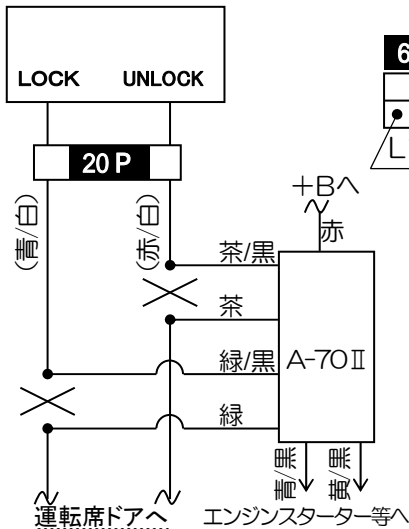
メーターパネル、メーターを外すとメーターの奥にコントロールユニットがあります。
コントロールユニットの25Pカプラを外して、J-92付属のハーネスを割り込み接続します。

コントロールユニット

専用ハーネス (IGスイッチ差し)



◎ドアロック接続



6P (青色)



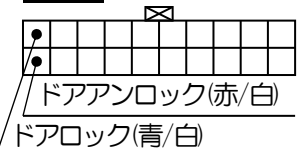
フットブレーキスイッチ

4P



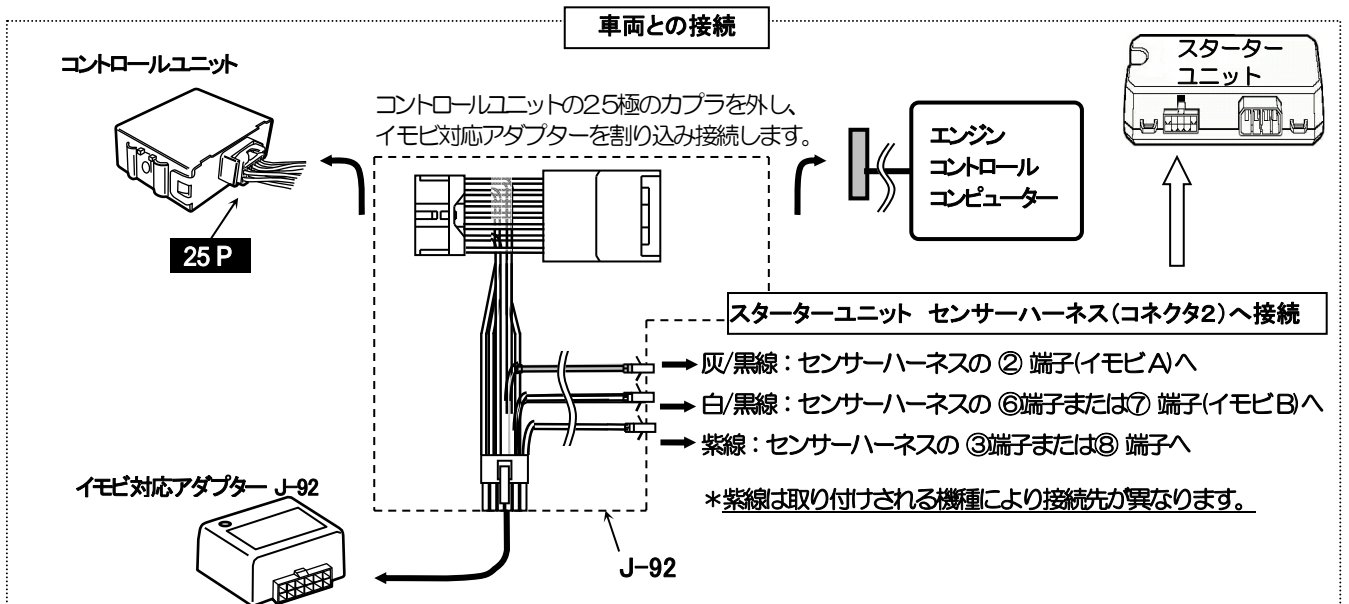
運転席ドアからきているハーネスの中継カプラ

20P (乳白色)

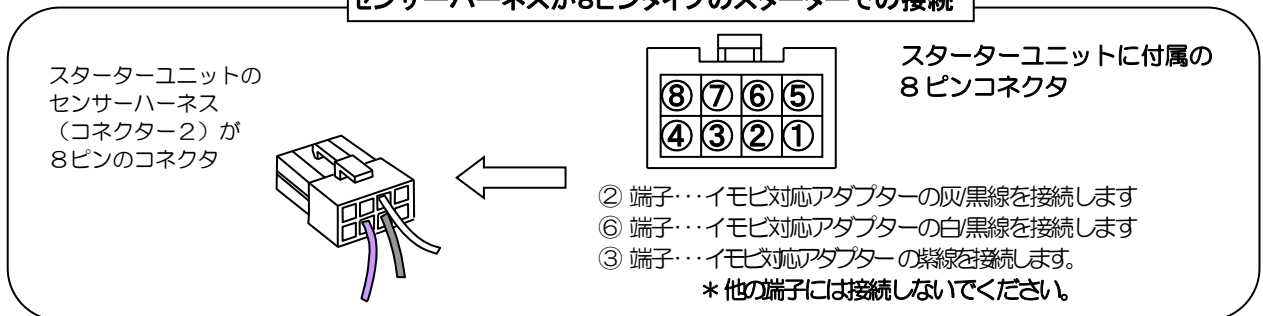


イモビ対応アダプター J-92 の接続方法

*取り付けを行うスターターユニットにより、接続方法が異なりますのでご注意ください。
接続方法は下記のようになります。



センサーハーネスが8ピンタイプのスターターでの接続



センサーハーネスが10ピンタイプのスターターでの接続

