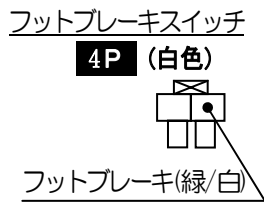
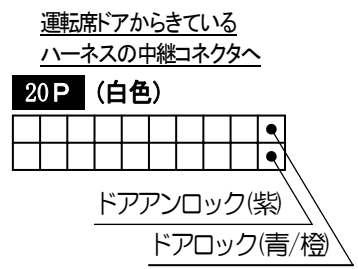
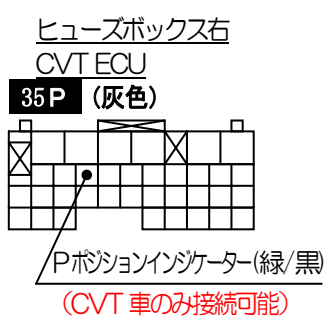
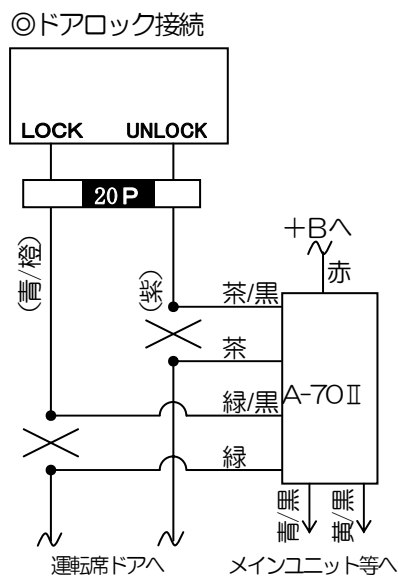
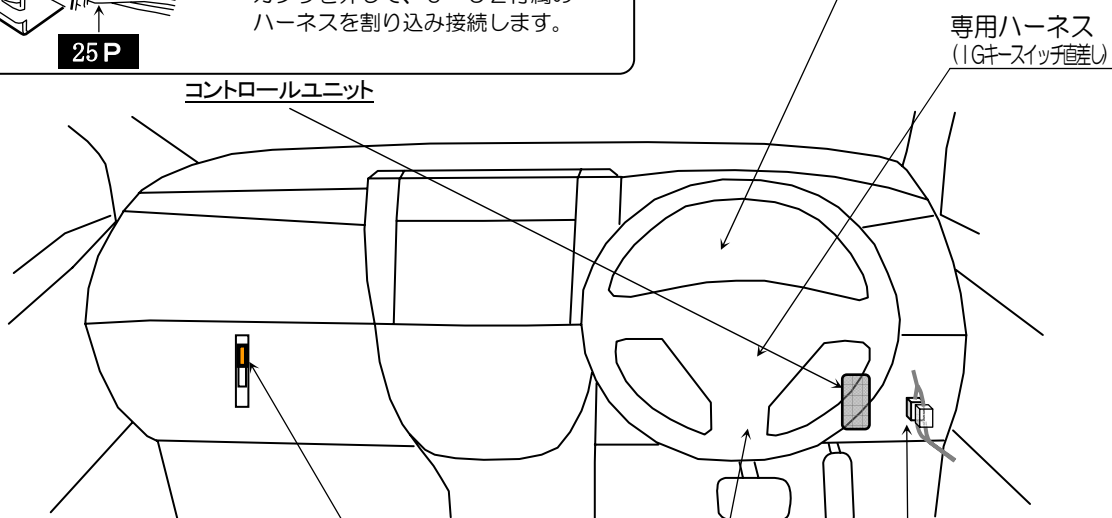
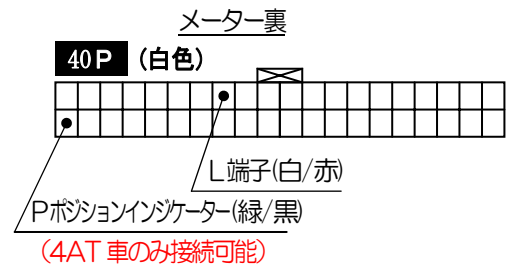
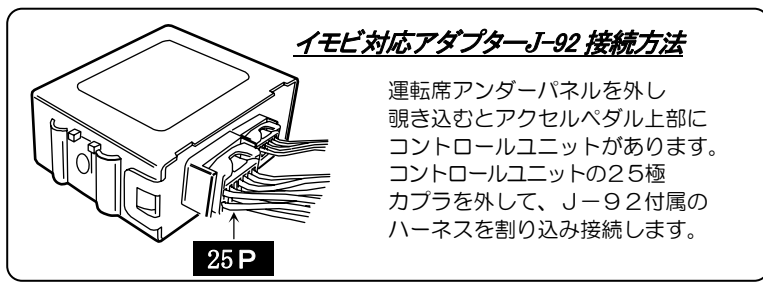


車種別接続情報

管理 No. D-0039

メーカー	ダイハツ	車体型式	L27#、L28#系
車種	ミラ (キーフリー装備車)	年式	H18.12~H20.12
専用ハーネス	T-123 & J-92		

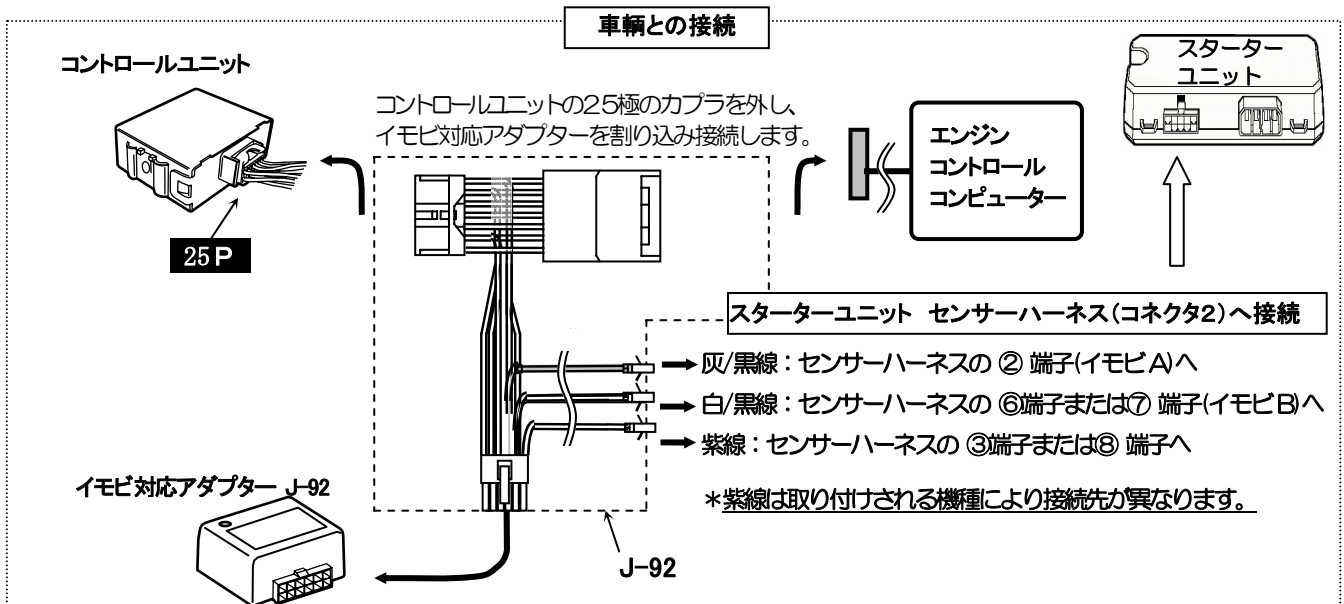
- 純正キーレス(ディーラーオプションを除く)付き車のみドアロック制御の取り付けが可能です。
VE-※*, キーレスエントリー(A-17SF)標準添付の機種 ⇒ **ドアロックアダプターA-70II** が別途必要です。
キーレスエントリー(A-17SF)オプション対応の機種 ⇒ **キーレスエントリーA-17SF** と **ドアロックアダプターA-70II** が別途必要です。
- 車種別専用ハーネス(T-123)の他にイモビ対応アダプター(別売品 J-92)が必要です。
- エンジンイモビライザー対応のエンジンスターターのみ取り付け可能です。
(VE-E33, E34, E35, E62K, E63K, E200R, E220R, E1, E1kty, E2, E21, E22, E23, E24, ZP1, VET-E25 は取り付けできません。)
- P-ポジション自動検出機能は**使用できません**。ブレーキ検出線(茶)を接続してください。
ターボタイマー機能を使用する → P-ポジションインジケータランプ配線に接続します。
ターボタイマー機能を使用しない → フットブレーキスイッチ配線に接続します。



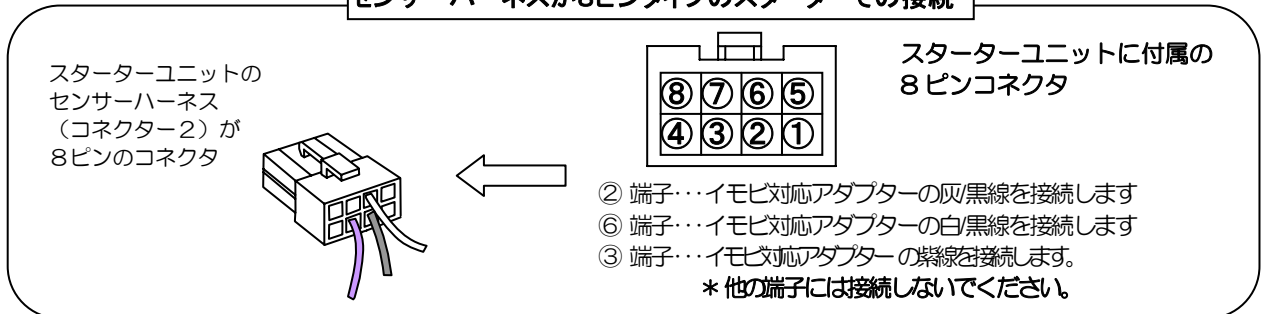
※ 車両によっては、上記の内容と異なる場合があります。取り付けの際は、必ず電圧などの確認を行ってください。

■ イモビ対応アダプター J-92 の接続方法

*取り付けを行うスターターユニットにより、接続方法が異なりますのでご注意ください。
接続方法は下記のようにになります。



センサーハーネスが8ピンタイプのスターターでの接続



センサーハーネスが10ピンタイプのスターターでの接続

