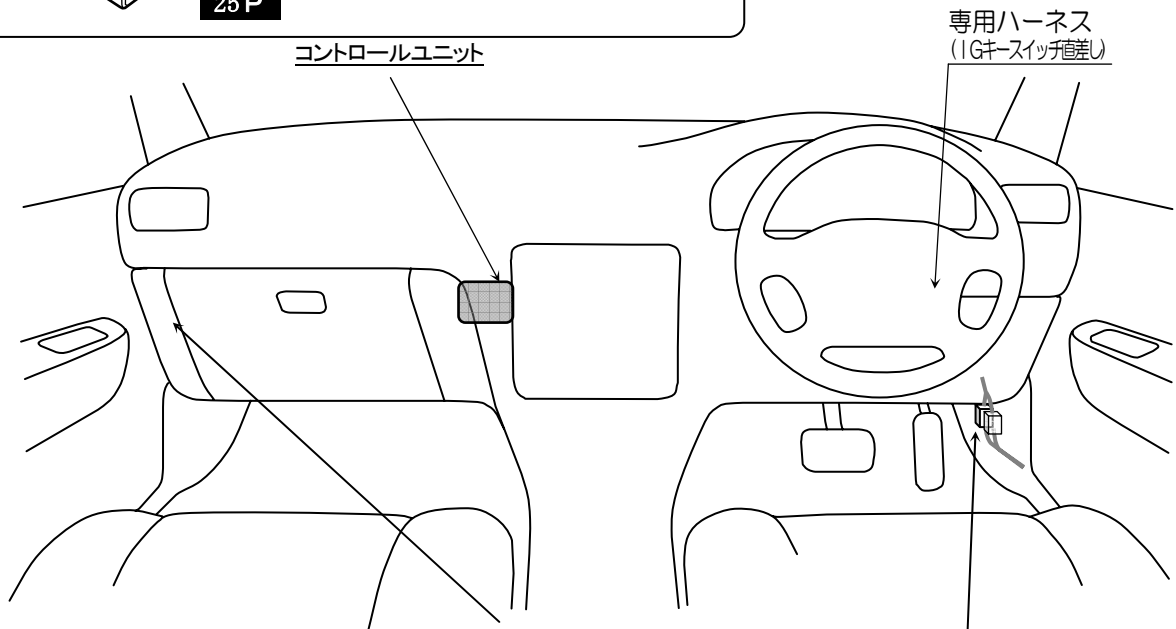
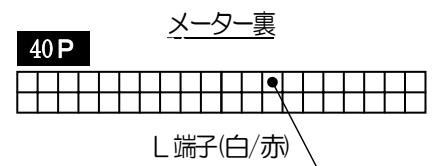
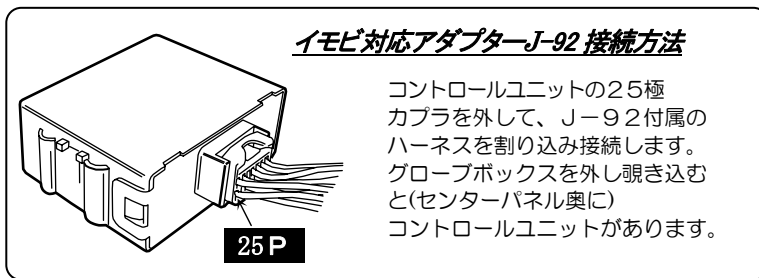


車種別接続情報

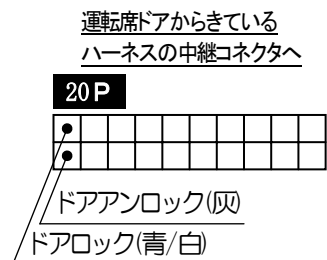
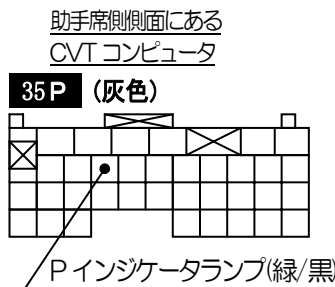
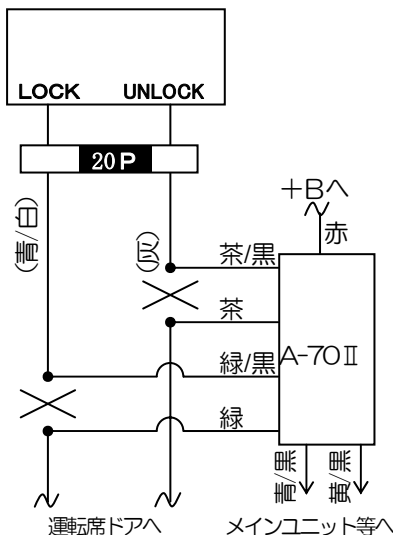
管理 No. D-0030

メーカー	ダイハツ	車体型式	L400、L410系
車種	ソニカ	年式	H18.6~H21.4
専用ハーネス	T-123 & J-92	イモビライザー対応のエンジンスターターのみ取り付け可能です。 (一部の機種で取り付けできません。ご注意ください)	

- 車種別専用ハーネス(T-123)の他にイモビ対応アダプター(別売品 J-92)が必要です。
- エンジンイモビライザー対応のエンジンスターターのみ取り付け可能です。
(VE-E33, E34, E35, E62K, E63K, E200R, E220R, E1, E1kty, E2, E21, E22, E23, E24, ZP1, VET-E25 は取り付けできません。)
- P・ポジション自動検出機能は使用できません。ブレーキ検出線(茶)を接続してください。
ターボタイマー機能を使用する → Pポジションインジケータランプ配線に接続します。
ターボタイマー機能を使用しない → フットブレーキスイッチ配線に接続します。
- 純正キーレス(ディーラーオプションを除く)付き車のみドアロック制御の取り付けが可能です。
VE-4K*, キーレスエントリー(A-17SF)標準添付の機種 ⇒ ドアロックアダプターA-70II が別途必要です。
キーレスエントリー(A-17SF)オプション対応の機種 ⇒ キーレスエントリーA-17SF とドアロックアダプターA-70II が別途必要です。

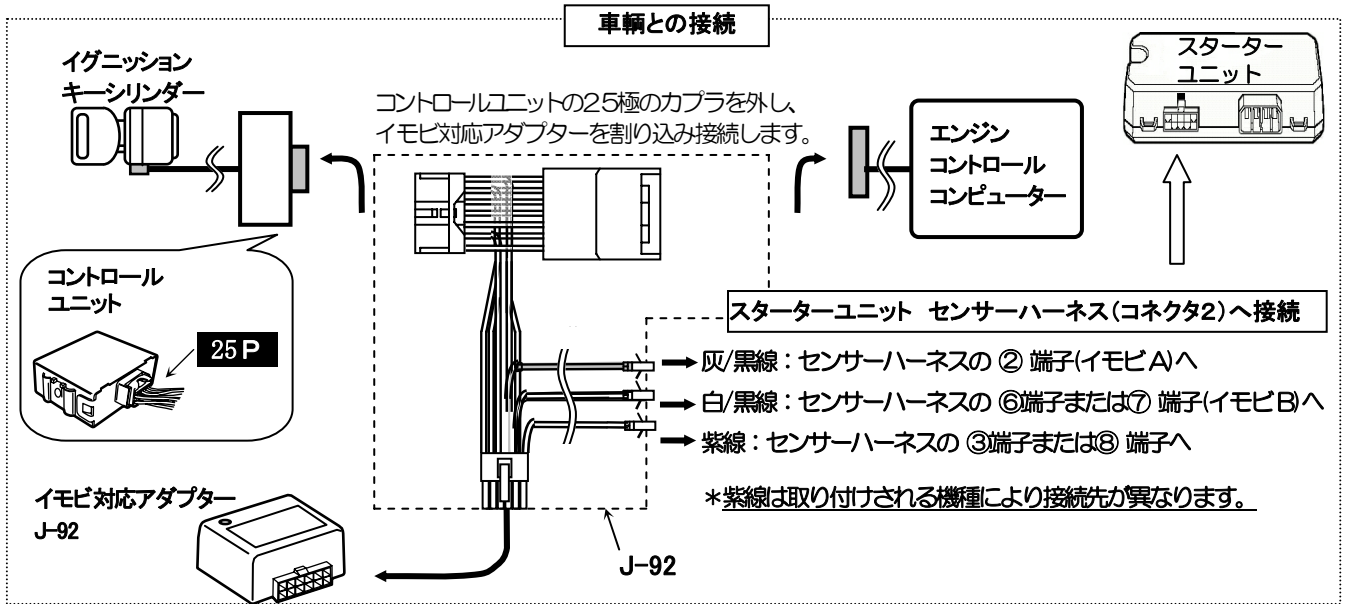


◎ドアロック接続

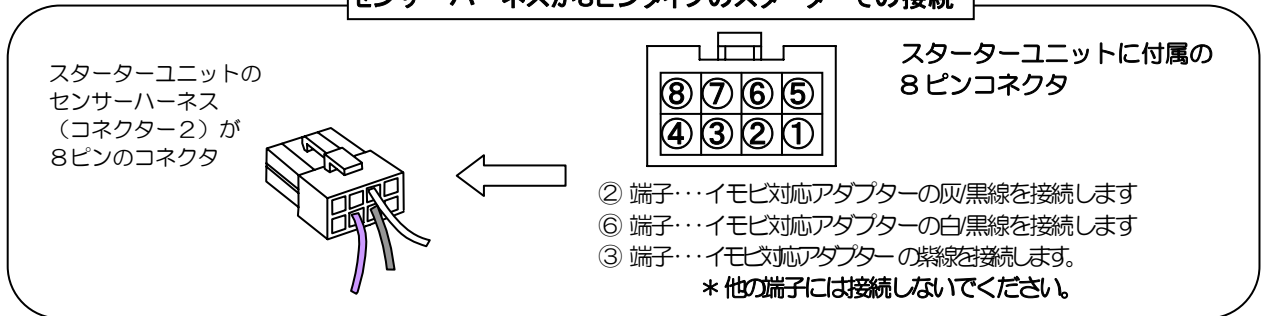


■ イモビ対応アダプター J-92 の接続方法

*取り付けを行うスターターユニットにより、接続方法が異なりますのでご注意ください。
接続方法は下記のようにになります。



センサーハーネスが8ピンタイプのスターターでの接続



センサーハーネスが10ピンタイプのスターターでの接続

