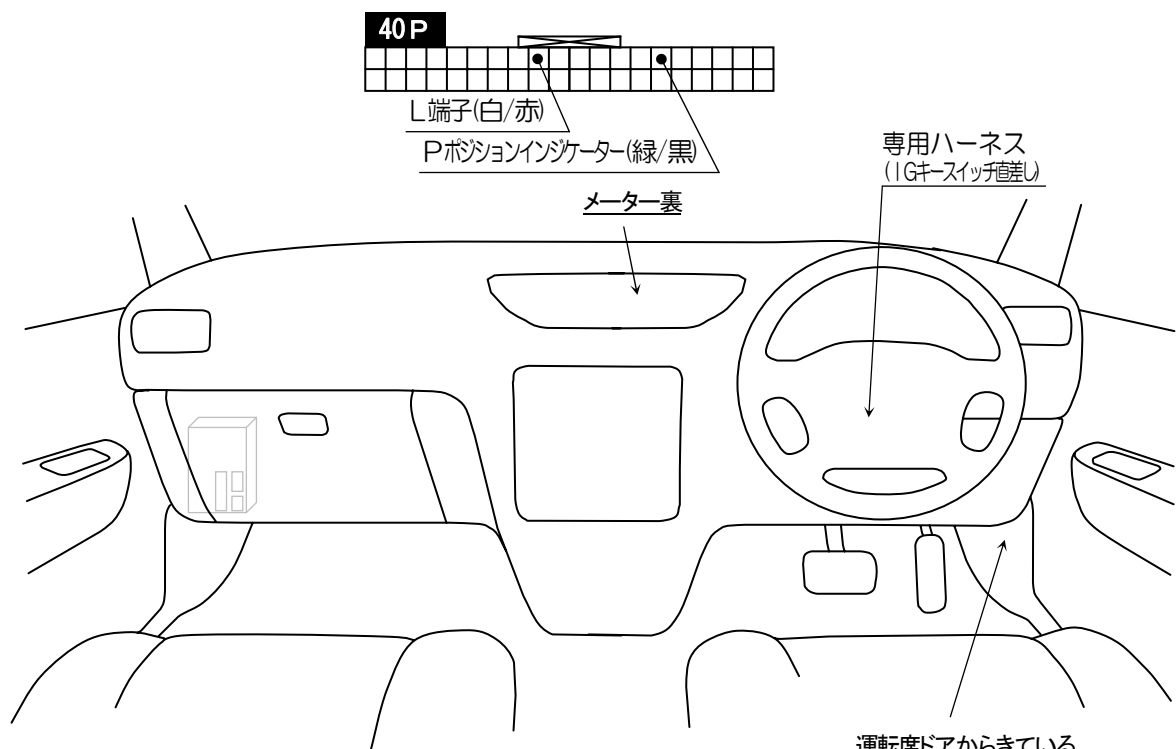


車種別接続情報

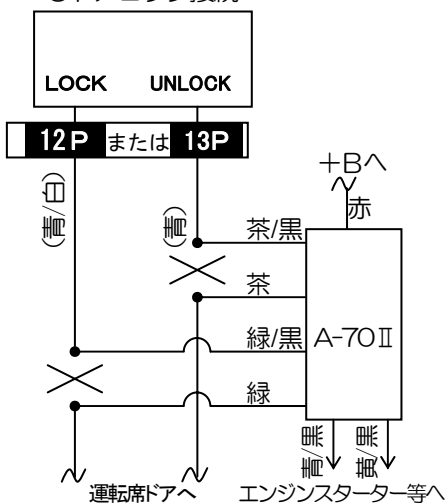
管理 No. D-0021

メーカー	ダイハツ	車体型式	L350, L360系
車種	タント	年式	H15.11~H19.12
専用ハーネス	T-116C		

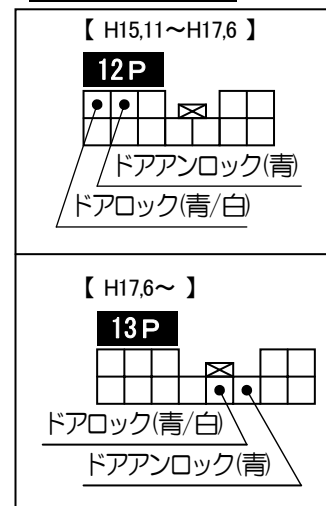
- 純正キーレス(ディーラーオプションを除く)付き車のみドアロック制御の取り付けが可能です。
VE-E4*, VE-*K*, VE-S***, キーレスエントリー(A-17SF)標準添付の機種 ⇒ ドアロックアダプターA-70 II が別途必要です。
VE-E100R, E110R ⇒ ドアロック・アンロック出力線 A-62 とドアロックアダプターA-70 II が別途必要です。
キーレスエントリー(A-17SF)オプション対応の機種 ⇒ キーレスエントリーA-17SF とドアロックアダプターA-70 II が別途必要です。
- VE-E40, E41, E31, E32, E61K はブレーキ検出線(茶)を接続する場合、次の通り設定してください。
Pポジションインジケータランプ配線に接続 → ファンクションスイッチ No.4 を OFF にします。
フットブレーキスイッチ配線に接続 → ファンクションスイッチ No.4 を OFF にします。
- P・ポジション自動検出機能は**使用できません**。ブレーキ検出線(茶)を接続してください。
ターボタイマー機能を使用する → Pポジションインジケータランプ配線に接続します。
ターボタイマー機能を使用しない → フットブレーキスイッチ配線に接続します。



◎ドアロック接続



運転席ドアからきているハーネスの中継ケーブル



YUPITERU

Y13-1025

※ 車両によっては、上記の内容と異なる場合があります。取り付けの際は、必ず電圧などの確認を行ってください。